

iQ-LED

Kanlux

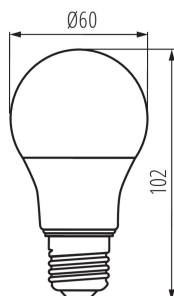
33715 IQ-LED A60 7,2W-CW

Lampadina led

5905339337153



IQ-LED A60 7,2W



Kanlux IQ-LED significa sicurezza fotobiologica, temperatura di colore sicura per i nostri occhi e affidabilità, il tutto abbinato ad un design di una classica lampadina A60. Le lampadine IQ-LED garantiscono un confort.

DATI GENERALI:

Colore: bianco

Illuminazione decorativa: non applicabile

Compatibile con dimmer: non

Larghezza [mm]: 60

Altezza [mm]: 102

Diametro [mm]: 60

Profondità [mm]: 60

Contenuto di mercurio: non

DATI TECNICI:

Tensione nominale [V]: 220-240 AC

Frequenza nominale [Hz]: 50

Potenza nominale [W]: 7.2

Materiale: plastica

Diffusore: plastica

Lampada: A60

Tipo di spia: LED SMD

Flusso luminoso nominale totale [lm]: 820

Flusso luminoso della lampadina da accesa Φ_{use} [lm]: 820

Flusso luminoso della lampadina da accesa Φ_{use} [lm]: in sfera (360°)

Tonalità della luce: Bianco freddo

Temperatura di colore [K]: 6500

Coerenza dei colori in ellissi di MacAdam: ≤ 6

Indice di resa cromatica: 80

Attacco: E27

Resistenza nominale della lampada [h]: 25000

Numero di cicli accensione/spegnimento: ≥ 40000

Angolo d'illuminazione [°]: 220

Angolo di illuminazione nominale [°]: 220

Corrente nominale della lampada [mA]: 44

Data di emissione: 02.02.2024, 17:15

Ci riserviamo la possibilità di introdurre delle modifiche tecniche. I dati contenuti in questo materiale non sono legalmente vincolanti.

Fotometria: risultati conseguiti durante l'esame di una singola unità del prodotto.

IT

iQ^{LED}

Kanlux

33715 IQ-LED A60 7,2W-CW

Lampadina led



Efficienza [lm/W]: 114

Tempo di accensione [s]: ≤0,5

Tempo di riscaldamento della lampada al 60% del totale flusso luminoso [s]: trascurabile

Tempo di riscaldamento della lampada al 95% [s]: <2

Indici di usura precoce della lampada: <5% po 1000h

fattore di sopravvivenza della lampada dopo 6000 ore [%]: ≥90

fattore di mantenimento del flusso luminoso della lampada a fine vita [%]: ≥70

fattore di mantenimento del flusso luminoso dopo 6000 ore [%]: ≥80

Forma della lampadina: standard

DATI LOGISTICI:

Unità di misura: pezzo

Tipo di confezionamento: 10

Numero di pezzi nell' imballaggio secondario: 10

Numero di pezzi in un imballaggio : 100

Peso unitario netto [g]: 30

Grammatura [g]: 61.2

Peso unitario lordo [g]: 46

Lunghezza dell'unità di imballaggio [cm]: 6

Larghezza dell'unità di imballaggio [cm]: 6

Altezza dell'unità di imballaggio [cm]: 10

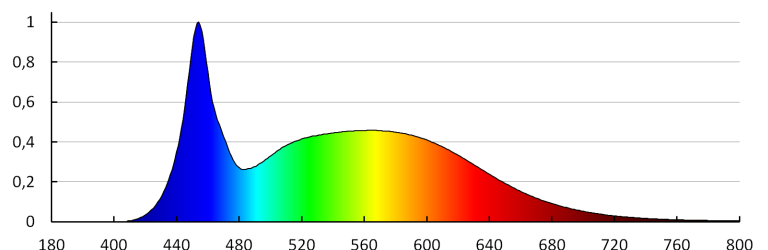
Peso della scatola di cartone [Kg]: 6.12

Larghezza della scatola di cartone [cm]: 32

Altezza della scatola di cartone [cm]: 24.5

Lunghezza della scatola di cartone [cm]: 65

Volume della scatola di cartone [m³]: 0.05096



Data di emissione: 02.02.2024, 17:15

Ci riserviamo la possibilità di introdurre delle modifiche tecniche. I dati contenuti in questo materiale non sono legalmente vincolanti.

Fotometria: risultati conseguiti durante l'esame di una singola unità del prodotto.

IT

iQ LED

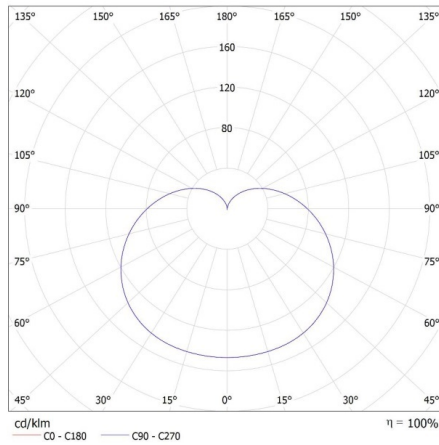
Kanlux

33715 IQ-LED A60 7,2W-CW

Lampadina led

KANLUX S.A. (kat 33715) IQ-LED A60 7,2W-CW / LDC (Polar)

Luminaire: KANLUX S.A. (kat 33715) IQ-LED A60 7,2W-CW
Lamps: 1 x IQ-LED A60 7,2W-CW



Data di emissione: 02.02.2024, 17:15

Ci riserviamo la possibilità di introdurre delle modifiche tecniche. I dati contenuti in questo materiale non sono legalmente vincolanti.

Fotometria: risultati conseguiti durante l'esame di una singola unità del prodotto.

IT