

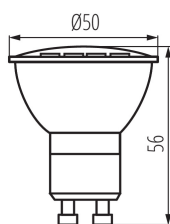
34969 TOMlv2 6,5W GU10-CW

Lampadina led

5905339349699



TOMlv2 6,5W GU10



Kanlux TOMlv2 garantisce elevati parametri illuminotecnici. Grazie all'utilizzo di un diffusore opaco e alla sua particolare fattura. La luce in queste lampadine è distribuita uniformemente e con un elevato rapporto potenza/efficienza.

DATI GENERALI:

Colore: bianco
Compatibile con dimmer: non
Larghezza [mm]: 50
Altezza [mm]: 56
Diametro [mm]: 50
Profondità [mm]: 50
Contenuto di mercurio : non

DATI TECNICI:

Tensione nominale [V]: 220-240 AC
Frequenza nominale [Hz]: 50
Potenza nominale [W]: 6,5
Materiale: plastica
Diffusore: plastica
Lampada: PAR16
Tipo di spia: LED SMD
Flusso luminoso nominale totale [lm]: 650
Flusso luminoso della lampadina da accesa Φ_{use} [lm]: 530
Flusso luminoso della lampadina da accesa Φ_{use} [lm]: w szerokim stożku (120°)
Tonalità della luce: Bianco freddo
Temperatura di colore [K]: 6500
Coerenza dei colori in ellissi di MacAdam: ≤ 6
Indice di resa cromatica : 80
Attacco: GU10
Resistenza nominale della lampada [h]: 25000
Numero di cicli accensione/spegnimento: ≥ 15000
Angolo d'illuminazione [°]: 100
Corrente nominale della lampada [mA]: 48
Efficienza [lm/W]: 100
Tempo di accensione [s]: $\leq 0,5$
Tempo di riscaldamento della lampada al 60% del totale flusso luminoso [s]: trascurabile
Tempo di riscaldamento della lampada al 95% [s]: < 2
Indici di usura precoce della lampada : $< 5\%$ po 1000h
fattore di sopravvivenza della lampada dopo 6000 ore [%]: ≥ 90

34969 TOMiv2 6,5W GU10-CW

Lampadina led



fattore di mantenimento del flusso luminoso della lampada a fine vita [%]: ≥ 70

fattore di mantenimento del flusso luminoso dopo 6000 ore [%] : ≥ 80

Forma della lampadina : spot

DATI LOGISTICI:

Unità di misura : pezzo

Tipo di confezionamento : 10

Numero di pezzi nell' imballaggio secondario : 10

Numero di pezzi in un imballaggio : 100

Peso unitario netto [g] : 22

Grammatura [g] : 34.4

Lunghezza dell'unità di imballaggio [cm] : 5

Larghezza dell'unità di imballaggio [cm] : 5

Altezza dell'unità di imballaggio [cm] : 6

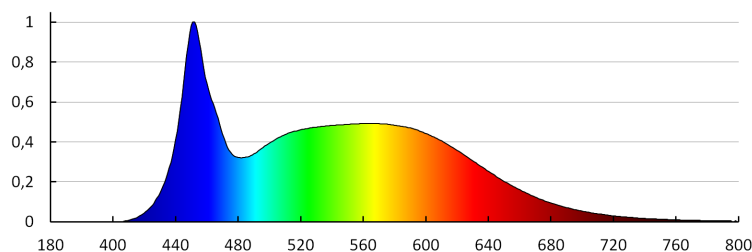
Peso della scatola di cartone [Kg] : 3.44

Larghezza della scatola di cartone [cm] : 27.5

Altezza della scatola di cartone [cm] : 14.5

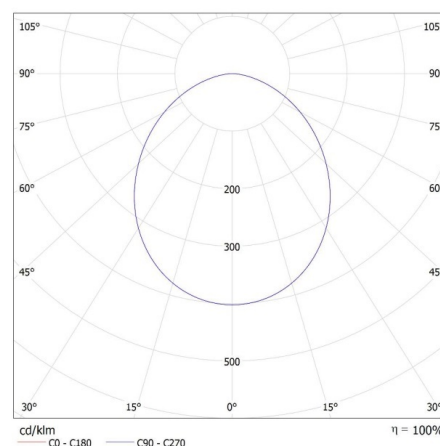
Lunghezza della scatola di cartone [cm] : 53

Volume della scatola di cartone [m³] : 0.021134



KANLUX S.A. (kat 34969) TOMiv2 6,5W GU10-CW / LDC (Polar)

Luminaire: KANLUX S.A. (kat 34969) TOMiv2 6,5W GU10-CW
Lamps: 1 x TOMiv2 6,5W GU10-CW



Data di emissione: 11.09.2023, 16:03

Ci riserviamo la possibilità di introdurre delle modifiche tecniche. I dati contenuti in questo materiale non sono legalmente vincolanti.

Fotometria: risultati conseguiti durante l'esame di una singola unità del prodotto.

