

IQ-LED

Kanlux

ul. Objazdowa 1-3, 41-922 Radzionków, Poland

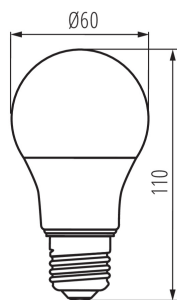
27270 IQ-LED A60 5,5W-WW

Lampadina led

5905339272706



IQ-LED A60 5,5W, IQ-LED A60 9W, IQ-LED A60 10,5W



Kanlux IQ-LED significa sicurezza fotobiologica, temperatura di colore sicura per i nostri occhi e affidabilità, il tutto abbinato ad un design di una classica lampadina A60. Le lampadine IQ led garantiscono un confort accreditato dalla certificazione indipendente TÜV Rheinland

TIPO DI SORGENTE LUMINOSA:

Tecnologia d'illuminazione: LED

Non direzionale o direzionale: NDLS

A tensione di rete o non a tensione di rete : MLS

Sorgente luminosa connessa (CLS): non

Sorgente luminosa a colori variabili: non

Sorgente luminosa ad alta luminanza: non

Schermo antiriflesso: non

Regolabile: non

PARAMETRI DEL PRODOTTO:

Colore: bianco

Compatibile con dimmer: non

Larghezza [mm]: 60

Altezza [mm]: 110

Profondità [mm]: 60

Diametro [mm]: 60

Tensione nominale [V]: 220-240 AC

Frequenza nominale [Hz]: 50

Corrente nominale della lampada [mA]: 43

Potenza nominale [W]: 5.5

Flusso luminoso nominale totale [lm]: 470

Angolo d'illuminazione [°]: 240

Materiale: plastica

Diffusore: plastica

Lampada: A60

Tipo di spia: LED SMD

Tonalità della luce: Bianco caldo

Attacco: E27

Resistenza nominale della lampada [h]: 15000

Numero di cicli accensione/spengimento: ≥ 40000

Data di emissione: 02.02.2024, 17:32

Ci riserviamo la possibilità di introdurre delle modifiche tecniche. I dati contenuti in questo materiale non sono legalmente vincolanti.

Fotometria: risultati conseguiti durante l'esame di una singola unità del prodotto.

IT


iQ-LED

Kanlux

ul. Objazdowa 1-3, 41-922 Radzionków, Poland

27270 IQ-LED A60 5,5W-WW

Lampadina led



Forma della lampadina: standard

Informazioni supplementari: Lampada (LS)

Contenuto di mercurio: non

PARAMETRI PER SORGENTI LUMINOSE LED E OLED:

Consumo di energia della lampadina da accesa (kWh/1000 h): 6

Classe di efficienza energetica: F

Flusso luminoso della lampadina da accesa Φ_{use} [lm]: 470

Flusso luminoso della lampadina da accesa Φ_{use} [lm]: in sfera (360°)

Temperatura di colore [K]: 2700

Coerenza dei colori in ellissi di MacAdam: ≤ 6

Potenza della lampadina in modalità accesa [W]: 5.5

Altezza della lampadina [mm]: 110

Larghezza della lampadina [mm]: 60

Profondità della lampadina [mm]: 60

Indice di resa cromatica: 80

Coordinate cromatiche (x): 0.458

Coordinate cromatiche (y): 0.41

Dichiarazione di potenza equivalente [W]: 40

Valore dell'indice di resa cromatica R9: 10

Fattore di sopravvivenza: ≥ 0.9

Fattore di mantenimento del flusso luminoso: 0.93

PARAMETRI PER SORGENTI LUMINOSE LED E OLED A TENSIONE DI RETE:

Fattore di sfasamento ($\cos \phi$): 0.5

Una sorgente luminosa LED può sostituire una sorgente luminosa fluorescente senza alimentatore integrato avente una determinata potenza: non applicabile

Metrica dello sfarfallio (Pst LM): 1,0

Metrica dell'effetto stroboscopico (SVM): 0.4

DATI LOGISTICI:

Unità di misura: pezzo

Tipo di confezionamento: 10

Numero di pezzi nell'imballaggio secondario: 10

Numero di pezzi in un imballaggio: 50

Peso unitario netto [g]: 38

Grammatura [g]: 84

Data di emissione: 02.02.2024, 17:32

Ci riserviamo la possibilità di introdurre delle modifiche tecniche. I dati contenuti in questo materiale non sono legalmente vincolanti.

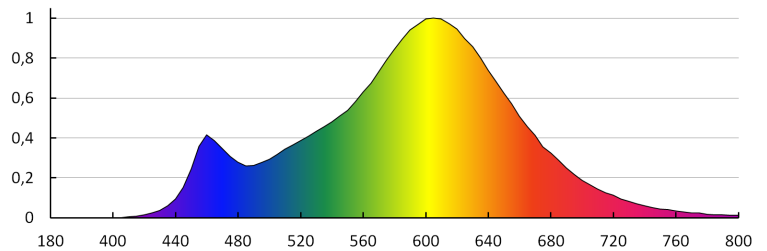
Fotometria: risultati conseguiti durante l'esame di una singola unità del prodotto.

IT

27270 IQ-LED A60 5,5W-WW

Lampadina led

Lunghezza dell'unità di imballaggio [cm] : 6.5
Larghezza dell'unità di imballaggio [cm] : 6
Altezza dell'unità di imballaggio [cm] : 11.5
Peso della scatola di cartone [Kg] : 4.2
Larghezza della scatola di cartone [cm] : 34.5
Altezza della scatola di cartone [cm] : 15
Lunghezza della scatola di cartone [cm] : 69.5
Volume della scatola di cartone [m³] : 0.035966



KANLUX S.A. (kat 27270) IQ-LED A60 5,5W-WW / LDC (Polar)

Luminaire: KANLUX S.A. (kat 27270) IQ-LED A60 5,5W-WW
Lamps: 1 x IQ-LED A60 5,5W-WW

