

iQ-LED

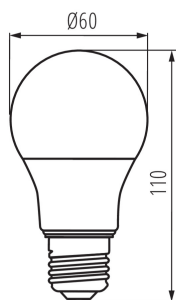
Kanlux

ul. Objazdowa 1-3, 41-922 Radzionków, Poland

27276 IQ-LED A60 10,5W-WW

Lampadina led

5905339272768



Kanlux IQ-LED significa sicurezza fotobiologica, temperatura di colore sicura per i nostri occhi e affidabilita', il tutto abbinato ad un design di una classica lampadina A60. Le lampadine IQ led garantiscono un confort accreditato dalla certificazione indipendente TÜV Rheinland

TIPO DI SORGENTE LUMINOSA:

Tecnologia d'illuminazione: LED

Non direzionale o direzionale: NDLS

A tensione di rete o non a tensione di rete: MLS

Sorgente luminosa connessa (CLS): non

Sorgente luminosa a colori variabili: non

Sorgente luminosa ad alta luminanza: non

Schermo antiriflesso: non

Regolabile: non

PARAMETRI DEL PRODOTTO:

Colore: bianco

Compatibile con dimmer: non

Larghezza [mm]: 60

Altezza [mm]: 110

Profondità [mm]: 60

Diametro [mm]: 60

Contenuto di mercurio: non

Tensione nominale [V]: 220-240 AC

Frequenza nominale [Hz]: 50

Corrente nominale della lampada [mA]: 87

Potenza nominale [W]: 10.5

Flusso luminoso nominale totale [lm]: 1060

Angolo d'illuminazione [°]: 220

Materiale: plastica

Diffusore: plastica

Lampada: A60

Tipo di spia: LED SMD

Tonalità della luce: Bianco caldo

Attacco: E27

Resistenza nominale della lampada [h]: 15000

Numero di cicli accensione/spegnimento: ≥ 40000

Forma della lampadina: standard


Data di emissione: 14.11.2022, 20:14

Ci riserviamo la possibilità di introdurre delle modifiche tecniche. I dati contenuti in questo materiale non sono legalmente vincolanti. Fotometria: risultati conseguiti durante l'esame di una singola unità del prodotto.

IT

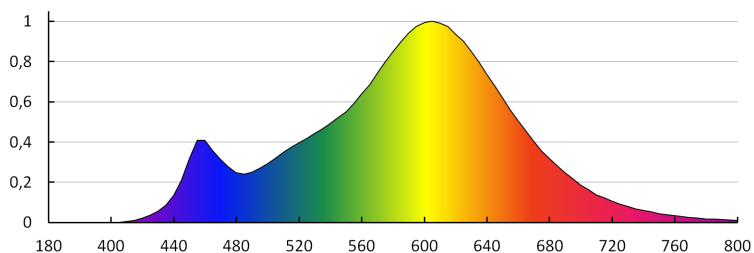
27276 IQ-LED A60 10,5W-WW

Lampadina led

**PARAMETRI PER SORGENTI LUMINOSE LED E OLED:****Consumo di energia della lampadina da accesa (kWh/1000 h): 11****Classe di efficienza energetica: F****Flusso luminoso della lampadina da accesa Φ_{use} [lm]: 1060****Flusso luminoso della lampadina da accesa Φ_{use} [lm]: in sfera (360°)****Temperatura di colore [K]: 2700****Coerenza dei colori in ellissi di MacAdam: ≤ 6** **Potenza della lampadina in modalità accesa [W]: 10.5****Altezza della lampadina [mm]: 110****Larghezza della lampadina [mm]: 60****Profondità della lampadina [mm]: 60****Indice di resa cromatica: 80****Coordinate cromatiche (x): 0.458****Coordinate cromatiche (y): 0.41****Dichiarazione di potenza equivalente [W]: 75****Valore dell'indice di resa cromatica R9: 9****Fattore di sopravvivenza: ≥ 0.9** **Fattore di mantenimento del flusso luminoso: 0.93****PARAMETRI PER SORGENTI LUMINOSE LED E OLED A TENSIONE DI RETE:****Fattore di sfasamento ($\cos \phi_1$): 0.7****Una sorgente luminosa LED può sostituire una sorgente luminosa fluorescente senza alimentatore integrato avente una determinata potenza: non applicabile****Metrica dello sfarfallio (Pst LM): $\leq 1,0$** **Metrica dell'effetto stroboscopico (SVM): $\leq 0,4$** **DATI LOGISTICI:****Tipo di confezionamento: 10****Numero di pezzi nell'imballaggio secondario: 10****Numero di pezzi in un imballaggio : 50****Peso unitario netto [g]: 58****Grammatura [g]: 104****Lunghezza dell'unità di imballaggio [cm]: 6.5****Larghezza dell'unità di imballaggio [cm]: 6****Altezza dell'unità di imballaggio [cm]: 11.5****Peso della scatola di cartone [Kg]: 5.2****Larghezza della scatola di cartone [cm]: 34.5****Altezza della scatola di cartone [cm]: 15****Lunghezza della scatola di cartone [cm]: 69.5**

27276 IQ-LED A60 10,5W-WW

Lampadina led

Volume della scatola di cartone [m³]: 0.035966**KANLUX S.A. (kat 27276) IQ-LED A60 10,5W-WW / LDC (Polar)**Luminaire: KANLUX S.A. (kat 27276) IQ-LED A60 10,5W-WW
Lamps: 1 x IQ-LED A60 10,5W-WW