

29641 XLED C35T 2,5W-SW


Lampadina led

5905339296412

1800K
SUPER
WARM



DE
CO
RI
function



La versione decorativa di una “vera lampada LED” Kanlux XLED in questa versione eccezionale vi aiuterà a creare un’atmosfera accogliente. Il tutto grazie al suo colore ultra-caldo ed al vetro ambrato. Adatta ad ambienti domestici ma anche a Caffè e ristoranti. È una eccellente combinazione di stile vintage e moderna efficienza tecnologica.

TIPO DI SORGENTE LUMINOSA:

Tecnologia d’illuminazione: LED

Non direzionale o direzionale: NDLS

A tensione di rete o non a tensione di rete: MLS

Sorgente luminosa connessa (CLS): non

Sorgente luminosa a colori variabili: non

Sorgente luminosa ad alta luminanza: non

Schermo antiriflesso: non

Regolabile: non

PARAMETRI DEL PRODOTTO:

Colore: ambrato

Compatibile con dimmer: non

Larghezza [mm]: 35

Altezza [mm]: 123

Profondità [mm]: 35

Diametro [mm]: 35

Contenuto di mercurio: non

Tensione nominale [V]: 220-240 AC

Frequenza nominale [Hz]: 50

Corrente nominale della lampada [mA]: 19

Flusso luminoso nominale totale [lm]: 135

Angolo d’illuminazione [°]: 320

Diffusore: vetro

Lampada: C35

Tipo di spia: LED FILAMENT

Tonalità della luce: luce di candela

Attacco: E14

Resistenza nominale della lampada [h]: 15000

Numero di cicli accensione/spegnimento: ≥15000

Forma della lampadina: swieczka

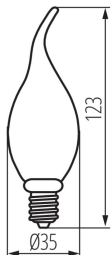
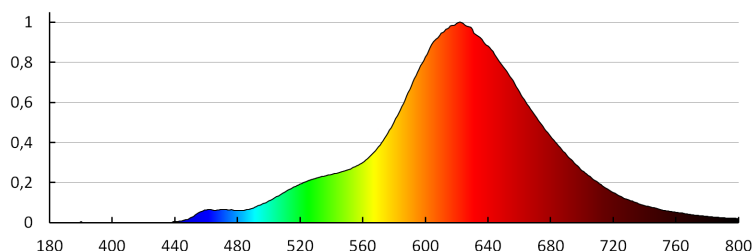
PARAMETRI PER SORGENTI LUMINOSE LED E OLED:

**Consumo di energia della lampadina da accesa
(kWh/1000 h):** 3

Flusso luminoso della lampadina da accesa Φuse [lm]:
135

29641 XLED C35T 2,5W-SW

Lampadina led

**Flusso luminoso della lampadina da accesa Φ_{use} [lm]:** in sfera (360°)**Temperatura di colore [K]:** 1800**Coerenza dei colori in ellissi di MacAdam:** ≤ 6 **Potenza della lampadina in modalità accesa [W]:** 2.5**Altezza della lampadina [mm]:** 123**Larghezza della lampadina [mm]:** 35**Profondità della lampadina [mm]:** 35**Indice di resa cromatica:** 80**Coordinate cromatiche (x):** 0.549**Coordinate cromatiche (y):** 0.408**Dichiarazione di potenza equivalente [W]:** 14**Valore dell'indice di resa cromatica R9:** 21**Fattore di sopravvivenza:** ≥ 0.9 **Fattore di mantenimento del flusso luminoso:** 0.93**PARAMETRI PER SORGENTI LUMINOSE LED E OLED
A TENSIONE DI RETE:****Fattore di sfasamento ($\cos \phi$):** 0.5**Una sorgente luminosa LED può sostituire una sorgente luminosa fluorescente senza alimentatore integrato
avente una determinata potenza:** non applicabile**Metrica dello sfarfallio (Pst LM):** $\leq 1,0$ **Metrica dell'effetto stroboscopico (SVM):** $\leq 0,4$ **DATI LOGISTICI:****Tipo di confezionamento:** 10**Numero di pezzi nell'imballaggio secondario:** 10**Numero di pezzi in un imballaggio :** 100**Peso unitario netto [g]:** 14**Grammatura [g]:** 38.4**Lunghezza dell'unità di imballaggio [cm]:** 4**Larghezza dell'unità di imballaggio [cm]:** 4**Altezza dell'unità di imballaggio [cm]:** 13**Peso della scatola di cartone [Kg]:** 3.84**Larghezza della scatola di cartone [cm]:** 21.5**Altezza della scatola di cartone [cm]:** 28**Lunghezza della scatola di cartone [cm]:** 42.5**Volume della scatola di cartone [m³]:** 0.025585

29641 XLED C35T 2,5W-SW

Lampadina led

KANLUX S.A. (kat 29641) XLED C35T 5W-SW / LDC (Polar)

Luminaire: KANLUX S.A. (kat 29641) XLED C35T 5W-SW
Lamps: 1 x XLED C35T 5W-SW

