

Kanlux

KANLUX HIERRO LED

Seria opraw
dla profesjonalistów,
łącząca design,
funkcjonalność
i estetykę.

Kanlux

FACTORY

Kanlux

Kanlux HIERRO LED



**Powstały z myślą
o profesjonalistach**

Dzięki **bardzo dobrym parametrom
świecącym** oprawy Kanlux HIERRO LED pozwalają na tworzenie energooszczędnych i nowoczesnych systemów oświetleniowych. Zapewniają przy tym atrakcyjne efekty wizualne poprzez swój nietuzinkowy wygląd.

Pełnego obrazu produktu dopełnia **zróżnicowanie dostępnych
sposobów sterowania** pozwalające na inteligentne zarządzanie oświetleniem w każdym obiekcie.

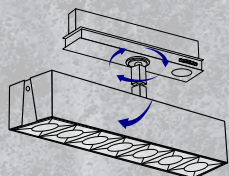


low
UGR

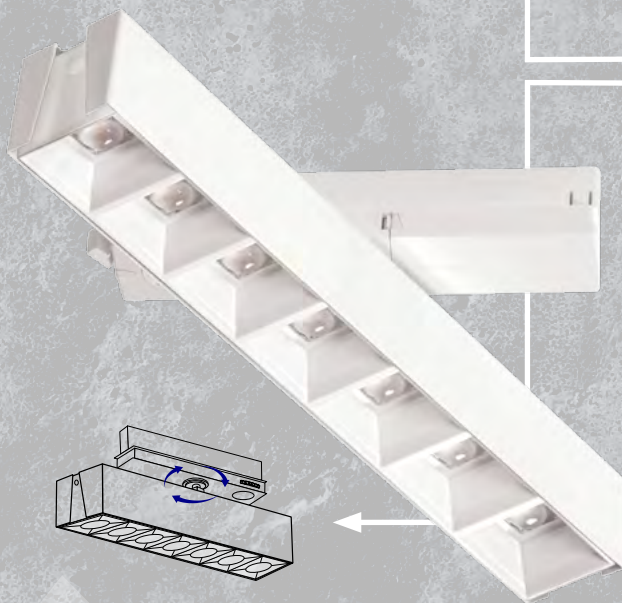
5 LAT GWARANCJI NA WARUNKACH
OŚWIADCZENIA GWARANCYJNEGO
DOSTĘPNEGO NA STRONIE INTERNETOWEJ

Kanlux

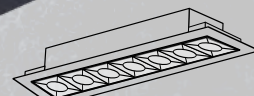
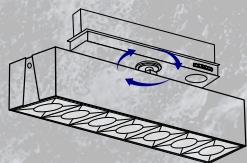
Kanlux
FACTORY
HIERRO LED



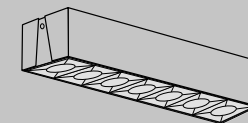
HR-RMFX
wersja na szynoprzewód
FLEX 340° / 90° (opcjonalnie)



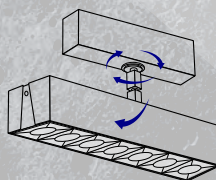
HR-RM
wersja na szynoprzewód
STANDARD 340°



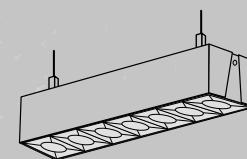
HR-PT
wersja podtynkowa




HR-NT
wersja natynkowa



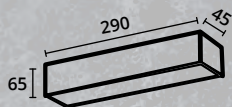
HR-NTFX
wersja natynkowa FLEX
340° / 90° (opcjonalnie)




HR-NT
wersja natynkowa
zwieszana



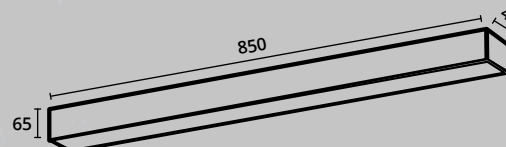
Kanlux



HR-S



HR-M



HR-L

3 DŁUGOŚCI OPRAW

2 WERSJE OPTYKI




soczewka




na specjalne zamówienie

HIERRO LED

4 BARWY ŚWIECENIA



3 KOLORY OBUDOWY




biały




czarny



biało/ czarny



Kanlux



**OPCJONALNIE STEROWANIE
DALI I CASAMBI READY**



HIERRO LED



**NOWA GENERACJA
RASTRA OGRANICZAJĄCA
EFEKT OLŚNIENIA**

**MARKOWE
DIODY I ZASILACZE**



Kanlux

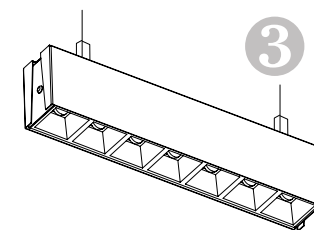
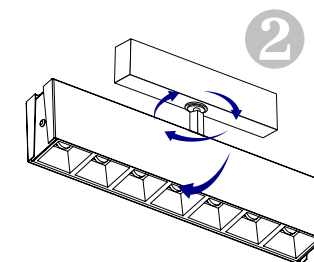
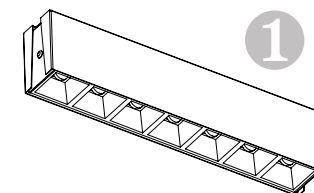
Kanlux HIERRO LED

HR-NT

- ❶ wersja natynkowa
- ❷ wersja natynkowa FLEX (opcjonalnie)
- ❸ wersja zwieszana

RÓWNIŻ W WERSJI
ZE STEROWANIEM

DALI



ZOBACZ
PEŁNĄ
OFERTĘ

Kanlux

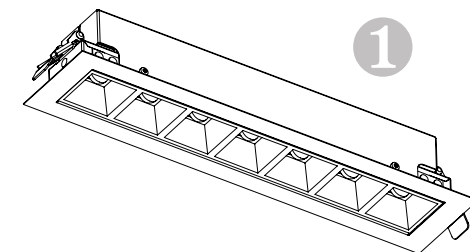
Kanlux HIERRO LED

HR-PT

① wersja podtynkowa

RÓWNIEŻ W WERSJI
ZE STEROWANIEM

DALI



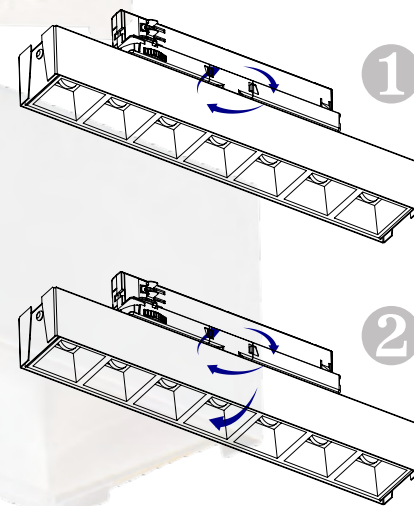
ZOBACZ
PEŁNĄ
OFERTĘ

Kanlux

Kanlux HIERRO LED

HR-RM

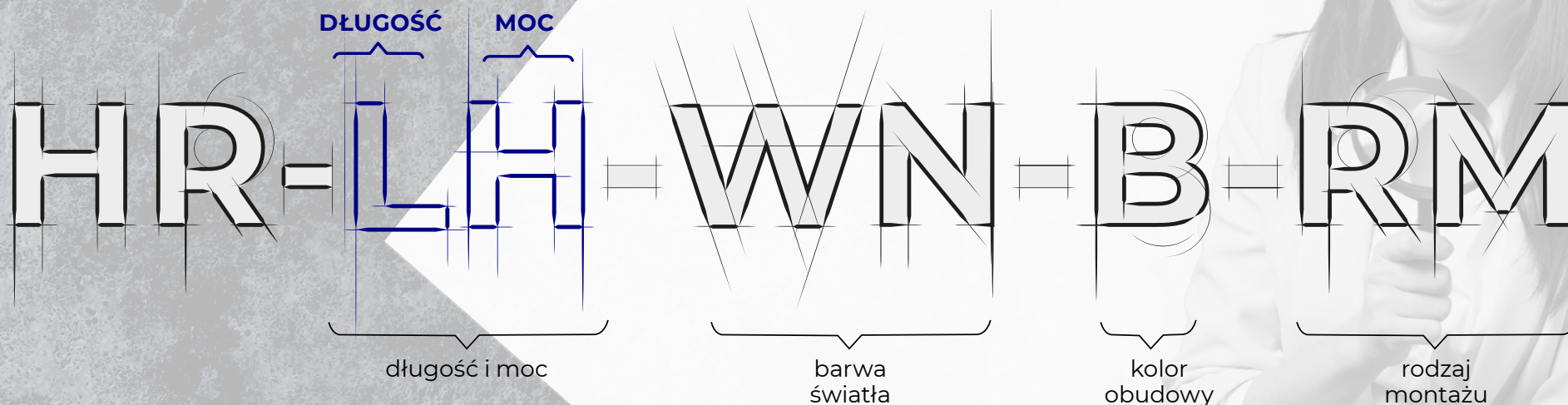
- ① wersja na szynoprzewód STANDARD 340°
- ② wersja na szynoprzewód FLEX 340° / 90° (opcjonalnie)



ZOBACZ
PEŁNĄ
OFERTĘ

Wybierz swoje

HIERRO LED



HR	HIERRO LED
HRD	HIERRO LED DALI
HRC	HIERRO LED CASAMBI READY

WW/830	Ra≥80 3000K
WN/835	Ra≥80 3500K
NW/840	Ra≥80 4000K
TW	wykonanie TUNABLE WHITE

W	kolor obudowy: biały
B	kolor obudowy: czarny

NT	wersja natynkowa
PT	wersja podtynkowa
HIERRO +ALIN CORD +ROPE	wersja wisząca
RM	wersja oprawy montowana do szynprzewodu

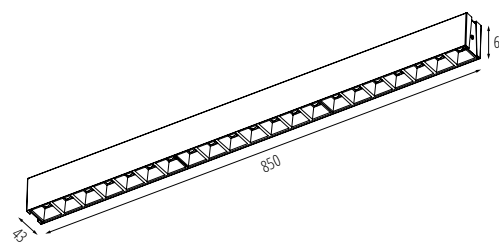
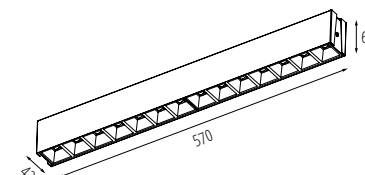
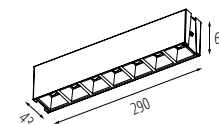
STRUMIEŃ ŚWIETLNY OPRAWY

	MOC	WW		WN		NW	
		BIAŁY	CZARNY	BIAŁY	CZARNY	BIAŁY	CZARNY
SL	9W	1150lm	1050lm	1200lm	1050lm	1250lm	1100lm
SH	14W	1650lm	1450lm	1700lm	1500lm	1700lm	1550lm
ML	18W	2350lm	2100lm	2400lm	2150lm	2450lm	2200lm
MM	23W	2850lm	2500lm	2900lm	2600lm	3000lm	2650lm
MH	28W	3300lm	2900lm	3350lm	3000lm	3450lm	3050lm
LL	23W	3000lm	2650lm	3050lm	2700lm	3150lm	2800lm
LM	32W	4000lm	3550lm	4100lm	3650lm	4200lm	3750lm
LH	42W	4950lm	4350lm	5050lm	4500lm	5150lm	4600lm

	DŁUGOŚĆ	WERSJA		
		NT	PT	RM
S	290mm	315mm	290mm	
M	570mm	595mm	570mm	
L	850mm	875mm	850mm	



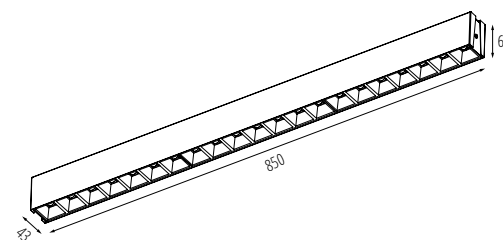
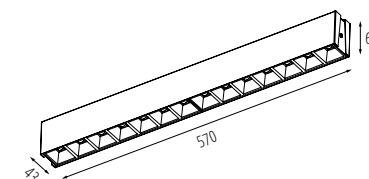
BIAŁY	36940	HR-SL-WW-W-NT	1150lm	9W 3000K
	36941	HR-SH-WW-W-NT	1650lm	14W 3000K
	36956	HR-SL-WN-W-NT	1200lm	9W 3500K
	36957	HR-SH-WN-W-NT	1700lm	14W 3500K
	36972	HR-SL-NW-W-NT	1250lm	9W 4000K
CZARNY	36973	HR-SH-NW-W-NT	1700lm	14W 4000K
	36948	HR-SL-WW-B-NT	1050lm	9W 3000K
	36949	HR-SH-WW-B-NT	1450lm	14W 3000K
	36964	HR-SL-WN-B-NT	1050lm	9W 3500K
	36965	HR-SH-WN-B-NT	1500lm	14W 3500K
biały	36980	HR-SL-NW-B-NT	1100lm	9W 4000K
	36981	HR-SH-NW-B-NT	1550lm	14W 4000K
	36942	HR-ML-WW-W-NT	2350lm	18W 3000K
	36943	HR-MM-WW-W-NT	2850lm	23W 3000K
	36944	HR-MH-WW-W-NT	3300lm	28W 3000K
czarny	36958	HR-ML-WN-W-NT	2450lm	18W 3500K
	36959	HR-MM-WN-W-NT	3000lm	23W 3500K
	36960	HR-MH-WN-W-NT	3450lm	28W 3500K
	36974	HR-ML-NW-W-NT	2150lm	18W 4000K
	36975	HR-MM-NW-W-NT	2600lm	23W 4000K
biały	36976	HR-MH-NW-W-NT	3000lm	28W 4000K
	36966	HR-ML-WW-B-NT	2100lm	18W 3000K
	36967	HR-MM-WW-B-NT	2500lm	23W 3000K
	36968	HR-MH-WW-B-NT	2900lm	28W 3000K
	36950	HR-ML-WN-B-NT	2400lm	18W 3500K
czarny	36951	HR-MM-WN-B-NT	2900lm	23W 3500K
	36952	HR-MH-WN-B-NT	3350lm	28W 3500K
	36982	HR-ML-NW-B-NT	2200lm	18W 4000K
	36983	HR-MM-NW-B-NT	2650lm	23W 4000K
	36984	HR-MH-NW-B-NT	3050lm	28W 4000K
biały	36945	HR-LL-WW-W-NT	3000lm	23W 3000K
	36946	HR-LM-WW-W-NT	4000lm	32W 3000K
	36947	HR-LH-WW-W-NT	4950lm	42W 3000K
	36977	HR-LL-WN-W-NT	2700lm	23W 3500K
	36978	HR-LM-WN-W-NT	3650lm	32W 3500K
czarny	36979	HR-LH-WN-W-NT	4500lm	42W 3500K
	36961	HR-LL-NW-W-NT	3150lm	23W 4000K
	36962	HR-LM-NW-W-NT	4200lm	32W 4000K
	36963	HR-LH-NW-W-NT	5150lm	42W 4000K
	36969	HR-LL-WW-B-NT	2650lm	23W 3000K
biały	36970	HR-LM-WW-B-NT	3550lm	32W 3000K
	36971	HR-LH-WW-B-NT	4350lm	42W 3000K
	36953	HR-LL-WN-B-NT	3050lm	23W 3500K
	36954	HR-LM-WN-B-NT	4100lm	32W 3500K
	36955	HR-LH-WN-B-NT	5050lm	42W 3500K
czarny	36985	HR-LL-NW-B-NT	2800lm	23W 4000K
	36986	HR-LM-NW-B-NT	3750lm	32W 4000K
	36987	HR-LH-NW-B-NT	4600lm	42W 4000K



W WERSJI
ZE STEROWANIEM
DALI



biały	36988	HRD-ML-WW-W-NT	2350lm	18W	3000K
	36989	HRD-MM-WW-W-NT	2850lm	23W	3000K
	36990	HRD-MH-WW-W-NT	3300lm	28W	3000K
	37012	HRD-ML-WN-W-NT	2150lm	18W	3500K
	37013	HRD-MM-WN-W-NT	2600lm	23W	3500K
	37014	HRD-MH-WN-W-NT	3000lm	28W	3500K
	37000	HRD-ML-NW-W-NT	2450lm	18W	4000K
czarny	37001	HRD-MM-NW-W-NT	3000lm	23W	4000K
	37002	HRD-MH-NW-W-NT	3450lm	28W	4000K
	37006	HRD-ML-WN-B-NT	2100lm	18W	3000K
	37007	HRD-MM-WN-B-NT	2500lm	23W	3000K
	37008	HRD-MH-WN-B-NT	2900lm	28W	3000K
	36994	HRD-ML-WW-B-NT	2400lm	18W	3500K
	36995	HRD-MM-WW-B-NT	2900lm	23W	3500K
biały	36996	HRD-MH-WW-B-NT	3350lm	28W	3500K
	37018	HRD-ML-NW-B-NT	2200lm	18W	4000K
	37019	HRD-MM-NW-B-NT	2650lm	23W	4000K
	37020	HRD-MH-NW-B-NT	3050lm	28W	4000K
	36991	HRD-LL-WW-W-NT	3000lm	23W	3000K
	36992	HRD-LM-WW-W-NT	4000lm	32W	3000K
	36993	HRD-LH-WW-W-NT	4950lm	42W	3000K
czarny	37003	HRD-LL-WN-W-NT	3150lm	23W	3500K
	37004	HRD-LM-WN-W-NT	4200lm	32W	3500K
	37005	HRD-LH-WN-W-NT	5150lm	42W	3500K
	37015	HRD-LL-NW-W-NT	2700lm	23W	4000K
	37016	HRD-LM-NW-W-NT	3650lm	32W	4000K
	37017	HRD-LH-NW-W-NT	4500lm	42W	4000K
	36997	HRD-LL-WW-B-NT	3050lm	23W	3500K
czarny	36998	HRD-LM-WW-B-NT	4100lm	32W	3500K
	36999	HRD-LH-WW-B-NT	5050lm	42W	3500K
	37009	HRD-LL-WN-B-NT	2650lm	23W	3500K
	37010	HRD-LM-WN-B-NT	3550lm	32W	3500K
	37011	HRD-LH-WN-B-NT	4350lm	42W	3500K
	37021	HRD-LL-NW-B-NT	2800lm	23W	4000K
	37022	HRD-LM-NW-B-NT	3750lm	32W	4000K
37023	HRD-LH-NW-B-NT	4600lm	42W	4000K	



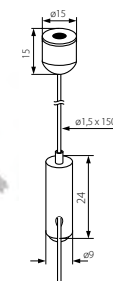
Kanlux HIERRO LED AKCESORIA



BIAŁY	32540	ALIN CORD 1F-W	
	32543	ALIN CORD DALI 1F-W	
CZARNY	32541	ALIN CORD 1F-B	
	32544	ALIN CORD DALI 1F-B	

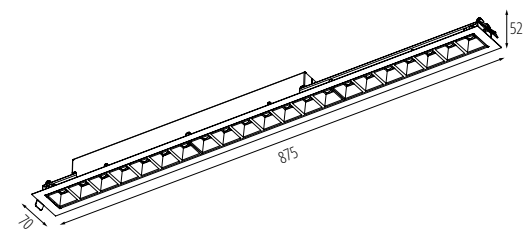
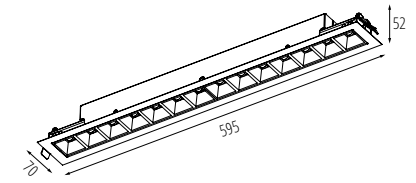
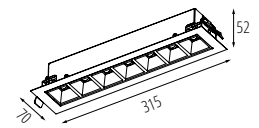




07871
ROPE-NT 150 SINGLE



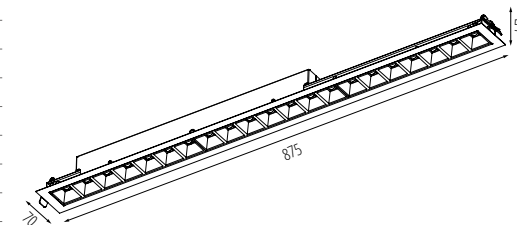
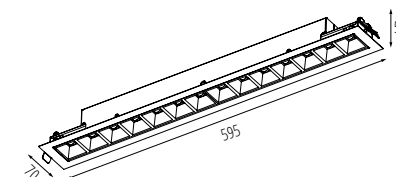


BIAŁY	37024	HR-SL-WW-W-PT	1150lm	9W	3000K
	37025	HR-SH-WW-W-PT	1650lm	14W	3000K
	37040	HR-SL-WN-W-PT	1200lm	9W	3500K
	37041	HR-SH-WN-W-PT	1700lm	14W	3500K
	37056	HR-SL-NW-W-PT	1250lm	9W	4000K
CZARNY	37057	HR-SH-NW-W-PT	1700lm	14W	4000K
	37032	HR-SL-WW-B-PT	1050lm	9W	3000K
	37033	HR-SH-WW-B-PT	1450lm	14W	3000K
	37048	HR-SL-WN-B-PT	1050lm	9W	3500K
	37049	HR-SH-WN-B-PT	1500lm	14W	3500K
biały	37064	HR-SL-NW-B-PT	1100lm	9W	4000K
	37065	HR-SH-NW-B-PT	1550lm	14W	4000K
	37026	HR-ML-WW-W-PT	2350lm	18W	3000K
	37027	HR-MM-WW-W-PT	2850lm	23W	3000K
	37028	HR-MH-WW-W-PT	3300lm	28W	3000K
czarny	37042	HR-ML-WN-W-PT	2400lm	18W	3500K
	37043	HR-MM-WN-W-PT	2900lm	23W	3500K
	37044	HR-MH-WN-W-PT	3350lm	28W	3500K
	37058	HR-ML-NW-W-PT	2450lm	18W	4000K
	37059	HR-MM-NW-W-PT	3000lm	23W	4000K
czarny	37060	HR-MH-NW-W-PT	3450lm	28W	4000K
	37034	HR-ML-WW-B-PT	2100lm	18W	3000K
	37035	HR-MM-WW-B-PT	2500lm	23W	3000K
	37036	HR-MH-WW-B-PT	2900lm	28W	3000K
	37050	HR-ML-WN-B-PT	2150lm	18W	3500K
biały	37051	HR-MM-WN-B-PT	2600lm	23W	3500K
	37052	HR-MH-WN-B-PT	3000lm	28W	3500K
	37066	HR-ML-NW-B-PT	2200lm	18W	4000K
	37067	HR-MM-NW-B-PT	2650lm	23W	4000K
	37068	HR-MH-NW-B-PT	3050lm	28W	4000K
czarny	37029	HR-LL-WW-W-PT	3000lm	23W	3000K
	37030	HR-LM-WW-W-PT	4000lm	32W	3000K
	37031	HR-LH-WW-W-PT	4950lm	42W	3000K
	37045	HR-LL-WN-W-PT	3050lm	23W	3500K
	37046	HR-LM-WN-W-PT	4100lm	32W	3500K
czarny	37047	HR-LH-WN-W-PT	5050lm	42W	3500K
	37061	HR-LL-NW-W-PT	3150lm	23W	4000K
	37062	HR-LM-NW-W-PT	4200lm	32W	4000K
	37063	HR-LH-NW-W-PT	5150lm	42W	4000K
	37037	HR-LL-WW-B-PT	2650lm	23W	3000K
czarny	37038	HR-LM-WW-B-PT	3550lm	32W	3000K
	37039	HR-LH-WW-B-PT	4350lm	42W	3000K
	37053	HR-LL-WN-B-PT	2700lm	23W	3500K
	37054	HR-LM-WN-B-PT	3650lm	32W	3500K
	37055	HR-LH-WN-B-PT	4500lm	42W	3500K
37069	HR-LL-NW-B-PT	2800lm	23W	4000K	
37070	HR-LM-NW-B-PT	3750lm	32W	4000K	
37071	HR-LH-NW-B-PT	4600lm	42W	4000K	



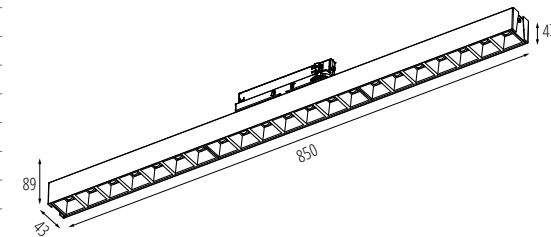
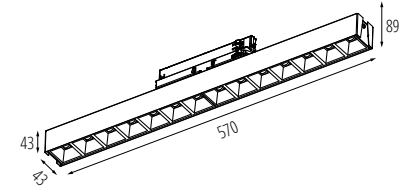
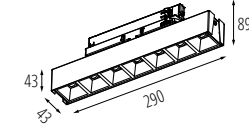


biały	37072	HRD-ML-WW-W-PT	2350lm	18W 3000K
	37073	HRD-MM-WW-W-PT	2850lm	23W 3000K
	37074	HRD-MH-WW-W-PT	3300lm	28W 3000K
	37084	HRD-ML-WN-W-PT	2400lm	18W 3500K
	37085	HRD-MM-WN-W-PT	2900lm	23W 3500K
	37086	HRD-MH-WN-W-PT	3350lm	28W 3500K
	37096	HRD-ML-NW-W-PT	2450lm	18W 4000K
	37097	HRD-MM-NW-W-PT	3000lm	23W 4000K
	37098	HRD-MH-NW-W-PT	3450lm	28W 4000K
czarny	37078	HRD-ML-WW-B-PT	2100lm	18W 3000K
	37079	HRD-MM-WW-B-PT	2500lm	23W 3000K
	37080	HRD-MH-WW-B-PT	2900lm	28W 3000K
	37090	HRD-ML-WN-B-PT	2150lm	18W 3500K
	37091	HRD-MM-WN-B-PT	2600lm	23W 3500K
	37092	HRD-MH-WN-B-PT	3000lm	28W 3500K
	37102	HRD-ML-NW-B-PT	2200lm	18W 4000K
	37103	HRD-MM-NW-B-PT	2650lm	23W 4000K
	37104	HRD-MH-NW-B-PT	3050lm	28W 4000K
biały	37075	HRD-LL-WW-W-PT	3000lm	23W 3000K
	37076	HRD-LM-WW-W-PT	4000lm	32W 3000K
	37077	HRD-LH-WW-W-PT	4950lm	42W 3000K
	37087	HRD-LL-WN-W-PT	3050lm	23W 3500K
	37088	HRD-LM-WN-W-PT	4100lm	32W 3500K
	37089	HRD-LH-WN-W-PT	5050lm	42W 3500K
	37099	HRD-LL-NW-W-PT	3150lm	23W 4000K
	37100	HRD-LM-NW-W-PT	4200lm	32W 4000K
	37101	HRD-LH-NW-W-PT	5150lm	42W 4000K
	czarny	37081	HRD-LL-WW-B-PT	2650lm
37082		HRD-LM-WW-B-PT	3550lm	32W 3000K
37083		HRD-LH-WW-B-PT	4350lm	42W 3000K
37093		HRD-LL-WN-B-PT	2700lm	23W 3500K
37094		HRD-LM-WN-B-PT	3650lm	32W 3500K
37095		HRD-LH-WN-B-PT	4500lm	42W 3500K
37105		HRD-LL-NW-B-PT	2800lm	23W 4000K
37106		HRD-LM-NW-B-PT	3750lm	32W 4000K
37107	HRD-LH-NW-B-PT	4600lm	42W 4000K	





BIAŁY	37108	HR-SL-WW-W-RM	1150lm	9W	3000K
	37109	HR-SH-WW-W-RM	1650lm	14W	3000K
	37122	HR-SL-WN-W-RM	1200lm	9W	3500K
	37123	HR-SH-WN-W-RM	1700lm	14W	3500K
	37136	HR-SL-NW-W-RM	1250lm	9W	4000K
CZARNY	37137	HR-SH-NW-W-RM	1700lm	14W	4000K
	37115	HR-SL-WW-B-RM	1050lm	9W	3000K
	37116	HR-SH-WW-B-RM	1450lm	14W	3000K
	37129	HR-SL-WN-B-RM	1050lm	9W	3500K
	37130	HR-SH-WN-B-RM	1500lm	14W	3500K
biały	37143	HR-SL-NW-B-RM	1100lm	9W	4000K
	37144	HR-SH-NW-B-RM	1550lm	14W	4000K
	37110	HR-MM-WW-W-RM	2850lm	23W	3000K
	37111	HR-MH-WW-W-RM	3300lm	28W	3000K
	37124	HR-MM-WN-W-RM	2900lm	23W	3000K
czarny	37125	HR-MH-WN-W-RM	3350lm	28W	3500K
	37138	HR-MM-NW-W-RM	2900lm	23W	3500K
	37139	HR-MH-NW-W-RM	3350lm	28W	3500K
	37117	HR-MM-WW-B-RM	2500lm	23W	3000K
	37118	HR-MH-WW-B-RM	2900lm	28W	3000K
biały	37131	HR-MM-WN-B-RM	2600lm	23W	3000K
	37132	HR-MH-WN-B-RM	3000lm	28W	4000K
	37145	HR-MM-NW-B-RM	2650lm	23W	4000K
	37146	HR-MH-NW-B-RM	3050lm	28W	4000K
	czarny	37112	HR-LL-WW-W-RM	3000lm	23W
37113		HR-LM-WW-W-RM	4000lm	32W	3000K
37114		HR-LH-WW-W-RM	4950lm	42W	3000K
37126		HR-LL-WN-W-RM	3050lm	23W	3500K
37127		HR-LM-WN-W-RM	4100lm	32W	3500K
czarny	37128	HR-LH-WN-W-RM	5050lm	42W	3500K
	37140	HR-LL-NW-W-RM	3150lm	23W	4000K
	37141	HR-LM-NW-W-RM	4200lm	32W	4000K
	37142	HR-LH-NW-W-RM	5150lm	42W	4000K
	37119	HR-LL-WW-B-RM	2650lm	23W	3000K
czarny	37120	HR-LM-WW-B-RM	3550lm	32W	3000K
	37121	HR-LH-WW-B-RM	4350lm	42W	3000K
	37133	HR-LL-WN-B-RM	2700lm	23W	3500K
	37134	HR-LM-WN-B-RM	3650lm	32W	3500K
	37135	HR-LH-WN-B-RM	4500lm	42W	3500K
czarny	37147	HR-LL-NW-B-RM	2800lm	23W	4000K
	37148	HR-LM-NW-B-RM	3750lm	32W	4000K
	37149	HR-LH-NW-B-RM	4600lm	42W	4000K



Kanlux



Kanlux HIERRO LED

Wszelchstronność zastosowania
dzięki szerokiej gamie produktów.
Nawet do najbardziej
wymagających wnętrz.

Kanlux

Kanlux HIERRO LED

Biura, mieszkania,
restauracje, hotele,
przestrzenie publiczne.
Nie ma ograniczeń.
Nawet najtrudniejsze projekty
nie stanowią problemu.

kanlux.com