

# ***Kanlux***

## **KANLUX KIENO LED**

Seria opraw  
o wysokiej  
skuteczności  
światlnej.

Funkcjonalne i energooszczędne  
rozwiązanie do oświetlenia wszelkiego  
rodzaju przestrzeni.

*Kanlux*  
**FΔCTORY**

# Kanlux

## Kanlux KIENO LED



**Profesjonalnie  
i oszczędnie**

Oprawa szczególnie polecana do powierzchni publicznych, biurowych i wszędzie tam, gdzie potrzebna jest odpowiednio duża ilość światła.

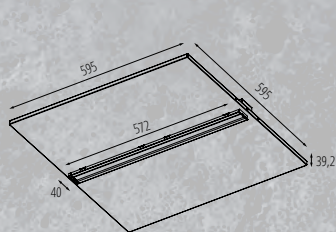
Szeroki zakres parametrów, nietuzinkowy wygląd oraz możliwość sterowania pozwala na zastosowania z instalacjami inteligentnego zarządzania oświetleniem nawet w najbardziej wymagających wnętrzach.



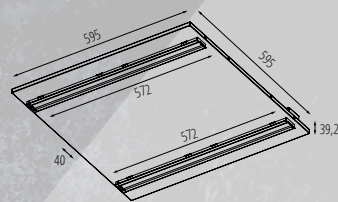
low  
**UGR**

5 LAT GWARANCJI NA WARUNKACH  
OŚWIADCZENIA GWARANCYJNEGO  
DOSTĘPNEGO NA STRONIE INTERNETOWEJ

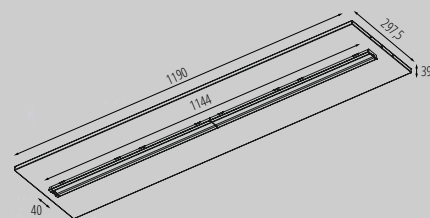
# Kanlux



**KN-P1**



**KN-P1D**



**KN-P3**

**3 DŁUGOŚCI OPRAW**



**2 WERSJE OPTYKI**



Soczewka  
o kącie 60°



Soczewka  
o kącie 90°

## KIENO LED


**2 BARWY ŚWIECENIA**



**4000K**



**3000K**




WW

NW

**2 KOLORY OBUDOWY**




czarny



biały



# Kanlux



**OPCJONALNIE STEROWANIE  
DALI I CASAMBI READY**



## KIENO LED



**NOWA GENERACJA  
DYFUZORA POPRAWIAJĄCEGO  
SKUTECZNOŚĆ ŚWIETLNA  
OPRAWY**

**MARKOWE  
DIODY I ZASILACZE**



# Kanlux

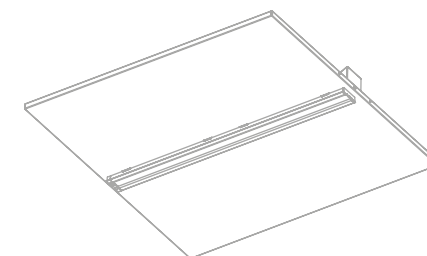
## Kanlux KIENO LED

**KN-P1**

RÓWNIŻ W WERSJI  
ZE STEROWANIEM

**DALI**

- ① wersja 595x595mm
- ② wysoka skuteczność świetlna



ZOBACZ  
PEŁNĄ  
OFERTĘ

# Kanlux

## Kanlux KIENO LED

**KN-P3**


RÓWNIEŻ W WERSJI  
ZE STEROWANIEM

**DALI**

- ① wersja 1190x295mm
- ② wysoka skuteczność świetlna



ZOBACZ  
PEŁNĄ  
OFERTĘ



# Kanlux

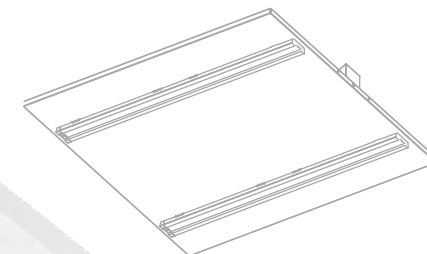
## Kanlux KIENO LED

### KN-PID

- ❶ wersja 595x595mm
- ❷ wysoka skuteczność świetlna
- ❸ niski współczynnik oślnienia UGR

RÓWNIEŻ W WERSJI  
ZE STEROWANIEM

**DALI**

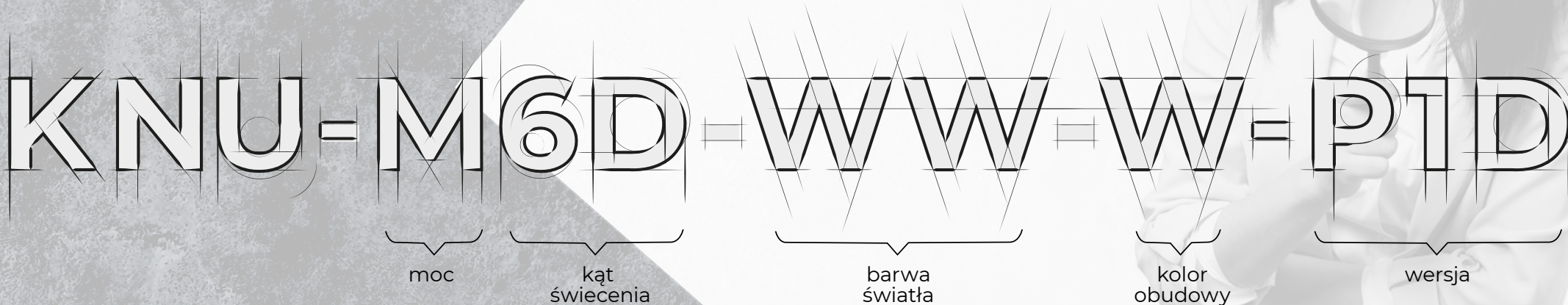


ZOBACZ  
PEŁNĄ  
OFERTĘ

# Kanlux

## Wybierz swoje

# KIENO LED



<b>KN</b>	KIENO LED
<b>KND</b>	KIENO DALI LED
<b>KNC</b>	HIERRO LED CASAMBI READY
<b>KNU</b>	KIENO LED LOW UGR
<b>KNDU</b>	KIENO DALI LED LOW UGR
<b>KNCU</b>	KIENO LED CASAMBI READY LOW UGR

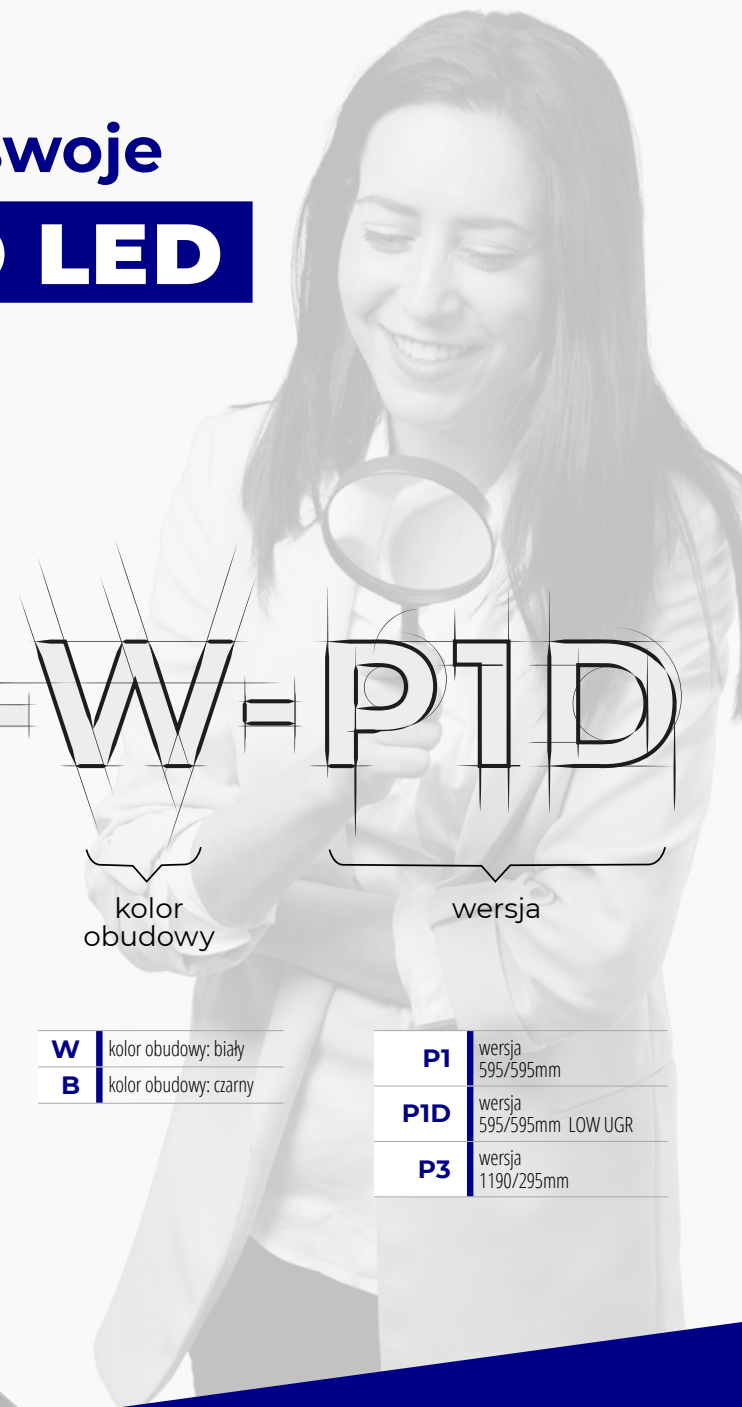
		WERSJA		
		<b>P1</b>	<b>P1D</b>	<b>P3</b>
<b>S</b>	<b>MOC</b>	19W	18W	18W
<b>M</b>	<b>MOC</b>	25W	25W	25W
<b>L</b>	<b>MOC</b>	37W	37W	37W

<b>KĄT</b>	
<b>6D</b>	60 stopni
<b>9D</b>	90 stopni

<b>WW/830</b>	Ra≥80 3000K
<b>NW/840</b>	Ra≥80 4000K

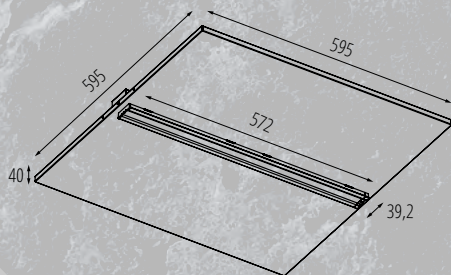
<b>W</b>	kolor obudowy: biały
<b>B</b>	kolor obudowy: czarny

<b>P1</b>	wersja 595/595mm
<b>P1D</b>	wersja 595/595mm LOW UGR
<b>P3</b>	wersja 1190/295mm





## Kanlux KIENO LED P1



		<b>KN-S-P1</b> 595x595mm					
<b>BIAŁY</b>	37440	KN-S6D-WW-W-P1	<b>2800lm</b>	19W	60°	3000K	
	37443	KN-S9D-WW-W-P1	<b>2750lm</b>	19W	90°	3000K	
	37446	KN-S6D-NW-W-P1	<b>3000lm</b>	19W	60°	4000K	
	37449	KN-S9D-NW-W-P1	<b>3950lm</b>	19W	90°	4000K	
<b>CZARNY</b>	37452	KN-S6D-WW-B-P1	<b>2800lm</b>	19W	60°	3000K	
	37455	KN-S9D-WW-B-P1	<b>2750lm</b>	19W	90°	3000K	
	37458	KN-S6D-NW-B-P1	<b>3000lm</b>	19W	60°	4000K	
	37461	KN-S9D-NW-B-P1	<b>3950lm</b>	19W	90°	4000K	

		<b>KN-L-P1</b> 595x595mm					
<b>BIAŁY</b>	37441	KN-L6D-WW-W-P1	<b>3850lm</b>	25W	60°	3000K	
	37444	KN-L9D-WW-W-P1	<b>3800lm</b>	25W	90°	3000K	
	37447	KN-L6D-NW-W-P1	<b>4100lm</b>	25W	60°	4000K	
	37450	KN-L9D-NW-W-P1	<b>4050lm</b>	25W	90°	4000K	
<b>CZARNY</b>	37453	KN-L6D-WW-B-P1	<b>3850lm</b>	25W	60°	3000K	
	37456	KN-L9D-WW-B-P1	<b>3800lm</b>	25W	90°	3000K	
	37459	KN-L6D-NW-B-P1	<b>4100lm</b>	25W	60°	4000K	
	37462	KN-L9D-NW-B-P1	<b>4050lm</b>	25W	90°	4000K	

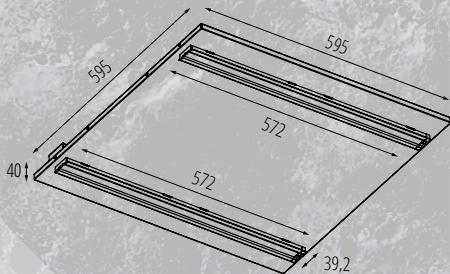
		<b>KN-M-P1</b> 595x595mm					
<b>BIAŁY</b>	37442	KN-M6D-WW-W-P1	<b>5100lm</b>	37W	60°	3000K	
	37445	KN-M9D-WW-W-P1	<b>5000lm</b>	37W	90°	3000K	
	37448	KN-M6D-NW-W-P1	<b>5450lm</b>	37W	60°	4000K	
	37451	KN-M9D-NW-W-P1	<b>5350lm</b>	37W	90°	4000K	
<b>CZARNY</b>	37454	KN-M6D-WW-B-P1	<b>5100lm</b>	37W	60°	3000K	
	37457	KN-M9D-WW-B-P1	<b>5000lm</b>	37W	90°	3000K	
	37460	KN-M6D-NW-B-P1	<b>5450lm</b>	37W	60°	4000K	
	37463	KN-M9D-NW-B-P1	<b>5350lm</b>	37W	90°	4000K	

		<b>KND-S-P1</b> 595x595mm					
<b>BIAŁY</b>	37464	KND-S6D-WW-W-P1	<b>2800lm</b>	19W	60°	3000K	
	37467	KND-S9D-WW-W-P1	<b>2750lm</b>	19W	90°	3000K	
	37470	KND-S6D-NW-W-P1	<b>3000lm</b>	19W	60°	4000K	
	37473	KND-S9D-NW-W-P1	<b>3950lm</b>	19W	90°	4000K	
<b>CZARNY</b>	37476	KND-S6D-WW-B-P1	<b>2800lm</b>	19W	60°	3000K	
	37479	KND-S9D-WW-B-P1	<b>2750lm</b>	19W	90°	3000K	
	37482	KND-S6D-NW-B-P1	<b>3000lm</b>	19W	60°	4000K	
	37485	KND-S9D-NW-B-P1	<b>3950lm</b>	19W	90°	4000K	

		<b>KND-L-P1</b> 595x595mm					
<b>BIAŁY</b>	37465	KND-L6D-WW-W-P1	<b>3850lm</b>	25W	60°	3000K	
	37468	KND-L9D-WW-W-P1	<b>3800lm</b>	25W	90°	3000K	
	37471	KND-L6D-NW-W-P1	<b>4100lm</b>	25W	60°	4000K	
	37474	KND-L9D-NW-W-P1	<b>4050lm</b>	25W	90°	4000K	
<b>CZARNY</b>	37477	KND-L6D-WW-B-P1	<b>3850lm</b>	25W	60°	3000K	
	37480	KND-L9D-WW-B-P1	<b>3800lm</b>	25W	90°	3000K	
	37483	KND-L6D-NW-B-P1	<b>4100lm</b>	25W	60°	4000K	
	37486	KND-L9D-NW-B-P1	<b>4050lm</b>	25W	90°	4000K	

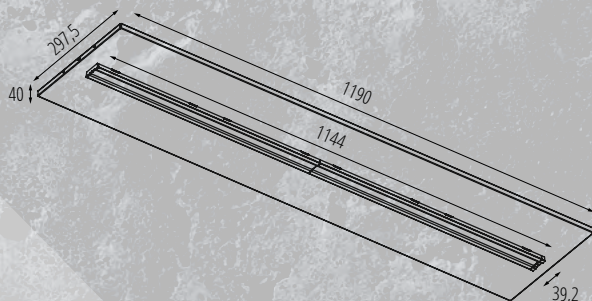
		<b>KND-M-P1</b> 595x595mm					
<b>BIAŁY</b>	37466	KND-M6D-WW-W-P1	<b>5100lm</b>	37W	60°	3000K	
	37469	KND-M9D-WW-W-P1	<b>5000lm</b>	37W	90°	3000K	
	37472	KND-M6D-NW-W-P1	<b>5450lm</b>	37W	60°	4000K	
	37475	KND-M9D-NW-W-P1	<b>5350lm</b>	37W	90°	4000K	
<b>CZARNY</b>	37478	KND-M6D-WW-B-P1	<b>5100lm</b>	37W	60°	3000K	
	37481	KND-M9D-WW-B-P1	<b>5000lm</b>	37W	90°	3000K	
	37484	KND-M6D-NW-B-P1	<b>5450lm</b>	37W	60°	4000K	
	37487	KND-M9D-NW-B-P1	<b>5350lm</b>	37W	90°	4000K	

## Kanlux KIENO LED PID



		Model	595x595mm	lm	W	Beam	Temp	Icons
BIAŁY	37536	KNU-S6D-WW-W-PID	<b>2950lm</b>	18W	60°	3000K		
	37539	KNU-S6D-NW-W-PID	<b>3150lm</b>	18W	90°	4000K		
CZARNY	37542	KNU-S6D-WW-B-PID	<b>2950lm</b>	18W	60°	3000K		
	37545	KNU-S6D-NW-B-PID	<b>3150lm</b>	18W	90°	4000K		
<b>KNU-L-PID</b> 595x595mm								
BIAŁY	37537	KNU-L6D-WW-W-PID	<b>4150lm</b>	25W	60°	3000K		
	37540	KNU-L6D-NW-W-PID	<b>4400lm</b>	25W	90°	4000K		
CZARNY	37543	KNU-L6D-WW-B-PID	<b>4150lm</b>	25W	60°	3000K		
	37546	KNU-L6D-NW-B-PID	<b>4400lm</b>	25W	90°	4000K		
<b>KNU-M-PID</b> 595x595mm								
BIAŁY	37538	KNU-M6D-WW-W-PID	<b>5650lm</b>	35W	60°	3000K		
	37541	KNU-M6D-NW-W-PID	<b>6000lm</b>	35W	90°	4000K		
CZARNY	37544	KNU-M6D-WW-B-PID	<b>5650lm</b>	35W	60°	3000K		
	37547	KNU-M6D-NW-B-PID	<b>6000lm</b>	35W	90°	4000K		
<b>KNDU-S-PID</b> 595x595mm								
BIAŁY	37548	KNDU-S6D-WW-W-PID	<b>2950lm</b>	19W	60°	3000K		
	37551	KNDU-S6D-NW-W-PID	<b>3150lm</b>	19W	90°	4000K		
CZARNY	37554	KNDU-S6D-WW-B-PID	<b>2950lm</b>	19W	60°	3000K		
	37557	KNDU-S6D-NW-B-PID	<b>3150lm</b>	19W	90°	4000K		
<b>KNDU-L-PID</b> 595x595mm								
BIAŁY	37549	KNDU-L6D-WW-W-PID	<b>4150lm</b>	26W	60°	3000K		
	37552	KNDU-L6D-NW-W-PID	<b>4400lm</b>	26W	90°	4000K		
CZARNY	37555	KNDU-L6D-WW-B-PID	<b>4150lm</b>	26W	60°	3000K		
	37558	KNDU-L6D-NW-B-PID	<b>4400lm</b>	26W	90°	4000K		
<b>KNDU-M-PID</b> 595x595mm								
BIAŁY	37550	KNDU-M6D-WW-W-PID	<b>5650lm</b>	36W	60°	3000K		
	37553	KNDU-M6D-NW-W-PID	<b>6000lm</b>	36W	90°	4000K		
CZARNY	37556	KNDU-M6D-WW-B-PID	<b>5650lm</b>	36W	60°	3000K		
	37559	KNDU-M6D-NW-B-PID	<b>6000lm</b>	36W	90°	4000K		

## Kanlux KIENO LED P3



### KN-S-P3 1190x297,5mm

BIAŁY	37488	KN-S6D-WW-W-P3	<b>2950lm</b>	18W	60°	3000K
	37491	KN-S9D-WW-W-P3	<b>2850lm</b>	18W	90°	3000K
	37494	KN-S6D-NW-W-P3	<b>3150lm</b>	18W	60°	4000K
	37497	KN-S9D-NW-W-P3	<b>3050lm</b>	18W	90°	4000K
CZARNY	37500	KN-S6D-WW-B-P3	<b>2950lm</b>	18W	60°	3000K
	37503	KN-S9D-WW-B-P3	<b>2850lm</b>	18W	90°	3000K
	37506	KN-S6D-NW-B-P3	<b>3150lm</b>	18W	60°	4000K
	37509	KN-S9D-NW-B-P3	<b>3050lm</b>	18W	90°	4000K

### KN-L-P3 1190x297,5mm

BIAŁY	37489	KN-L6D-WW-W-P3	<b>4150lm</b>	25W	60°	3000K
	37492	KN-L9D-WW-W-P3	<b>4050lm</b>	25W	90°	3000K
	37495	KN-L6D-NW-W-P3	<b>4400lm</b>	25W	60°	4000K
	37498	KN-L9D-NW-W-P3	<b>4300lm</b>	25W	90°	4000K
CZARNY	37501	KN-L6D-WW-B-P3	<b>4150lm</b>	25W	60°	3000K
	37504	KN-L9D-WW-B-P3	<b>4050lm</b>	25W	90°	3000K
	37507	KN-L6D-NW-B-P3	<b>4400lm</b>	25W	60°	4000K
	37510	KN-L9D-NW-B-P3	<b>4300lm</b>	25W	90°	4000K

### KN-M-P3 1190x297,5mm

BIAŁY	37490	KN-M6D-WW-W-P3	<b>5650lm</b>	36W	60°	3000K
	37493	KN-M9D-WW-W-P3	<b>5500lm</b>	36W	90°	3000K
	37496	KN-M6D-NW-W-P3	<b>6000lm</b>	36W	60°	4000K
	37499	KN-M9D-NW-W-P3	<b>5850lm</b>	36W	90°	4000K
CZARNY	37502	KN-M6D-WW-B-P3	<b>5650lm</b>	36W	60°	3000K
	37505	KN-M9D-WW-B-P3	<b>5500lm</b>	36W	90°	3000K
	37508	KN-M6D-NW-B-P3	<b>6000lm</b>	36W	60°	4000K
	37511	KN-M9D-NW-B-P3	<b>5850lm</b>	36W	90°	4000K

### KND-S-P3 1190x297,5mm

BIAŁY	37512	KND-S6D-WW-W-P3	<b>2950lm</b>	18W	60°	3000K
	37515	KND-S9D-WW-W-P3	<b>2850lm</b>	18W	90°	3000K
	37518	KND-S6D-NW-W-P3	<b>3150lm</b>	18W	60°	4000K
	37521	KND-S9D-NW-W-P3	<b>3050lm</b>	18W	90°	4000K
CZARNY	37524	KND-S6D-WW-B-P3	<b>2950lm</b>	18W	60°	3000K
	37527	KND-S9D-WW-B-P3	<b>2850lm</b>	18W	90°	3000K
	37530	KND-S6D-NW-B-P3	<b>3150lm</b>	18W	60°	4000K
	37533	KND-S9D-NW-B-P3	<b>3050lm</b>	18W	90°	4000K

### KND-L-P3 1190x297,5mm

BIAŁY	37513	KND-L6D-WW-W-P3	<b>4150lm</b>	25W	60°	3000K
	37516	KND-L9D-WW-W-P3	<b>4050lm</b>	25W	90°	3000K
	37519	KND-L6D-NW-W-P3	<b>4400lm</b>	25W	60°	4000K
	37522	KND-L9D-NW-W-P3	<b>4300lm</b>	25W	90°	4000K
CZARNY	37525	KND-L6D-WW-B-P3	<b>4150lm</b>	25W	60°	3000K
	37528	KND-L9D-WW-B-P3	<b>4050lm</b>	25W	90°	3000K
	37531	KND-L6D-NW-B-P3	<b>4400lm</b>	25W	60°	4000K
	37534	KND-L9D-NW-B-P3	<b>4300lm</b>	25W	90°	4000K

### KND-M-P3 1190x297,5mm

BIAŁY	37514	KND-M6D-WW-W-P3	<b>5650lm</b>	36W	60°	3000K
	37517	KND-M9D-WW-W-P3	<b>5500lm</b>	36W	90°	3000K
	37520	KND-M6D-NW-W-P3	<b>6000lm</b>	36W	60°	4000K
	37523	KND-M9D-NW-W-P3	<b>5850lm</b>	36W	90°	4000K
CZARNY	37526	KND-M6D-WW-B-P3	<b>5650lm</b>	36W	60°	3000K
	37529	KND-M9D-WW-B-P3	<b>5500lm</b>	36W	90°	3000K
	37532	KND-M6D-NW-B-P3	<b>6000lm</b>	36W	60°	4000K
	37535	KND-M9D-NW-B-P3	<b>5850lm</b>	36W	90°	4000K

# Kanlux

## **Kanlux KIENO LED**

**OSZCZĘDNOŚĆ, ESTETYKA  
I WYSOKA SKUTECZNOŚĆ.**

Szeroki zakres parametrów  
oraz nietuzinkowy wygląd pozwalają  
na zaspokojenie potrzeb nawet  
najbardziej wymagających wnętrz.

- ▲ biura ▶ hotele ▼ szkoły
- ▶ przestrzenie publiczne

**kanlux.com**