

Kanlux

Kanlux
GIVRO LED
w nowym wydaniu



Kanlux

Kanlux **GIVRO LED**

Bezpieczny w użyciu.

Wygodny i zgodny z normami sposób **łączenia odcinków**, zapewnia **bezpieczne użytkowanie** węży świetlnych.



Odporność na wnikanie ciał stałych i cieczy: **IP 65**.


Dzięki **odporności na promieniowanie UV** węże GIVRO zachowują swoje właściwości.

Kanlux

Kanlux **GIVRO LED**

Trzy długości do wyboru:
15m, 30m i 50m.

W sześciu wariantach:
ciepły (3000K), **neutralny** (4000K),
zimny (6500K) oraz **czerwony,**
zielony i niebieski.



Kanlux

Kanlux **GIVRO LED**




Niski pobór mocy: **1m = 2W**



1m = 60 LED SMD

Strumień świetlny: **do 120lm/m**
dla **WW/NW/CW**



Warunki pracy:

-10 ÷ 35°C

Trwałość: **15 000 h**

Kanlux

GIVRO
system

Kanlux **GIVRO LED** w odcinkach

Przelotowe zasilanie pozwala łączyć ze sobą kilka węży **GIVRO o różnych długościach.**

Istnieje możliwość stworzenia instalacji o długości **do max 100 metrów**.



Wąż GIVRO **można przeciąć**, ale odcięta część zakończona gniazdem nie nadaje się do użycia.

Samodzielnie stosować można tylko część **zakończoną wtyczką**, jej przycięty koniec należy **zaślepić GIVRO END CAP**.



Kanlux **GIVRO LED Akcesoria**

Przewód przyłączeniowy w wersji:
GIVRO - PR SET - zakończony wtyczką,
długość 150 cm, max 125W, IP44

GIVRO-PR SET W/O PLUG - bez wtyczki,
z wolnymi końcówkami przewodów,
długość 150 cm, max 125W, IP65

GIVRO - END CAP - zaślepka do węża
światlnych (2 szt. w opakowaniu)


GIVRO - HOLDER - uchwyt do węża
światlnych (10 szt. w opakowaniu)

Kanlux

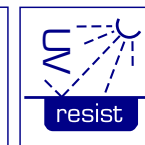


Kanlux **GIVRO LED**

Doskonałe rozwiązanie na
efektowne oświetlenie
zewnętrzne.



Kanlux GIVRO LED zestawienie indeksów



| | | | | |
|------|-------|-------------------------|-----------|-----------|
| 15 m | 38572 | GIVRO LED 15M-WW | 3000K | 1m =110lm |
| | 38575 | GIVRO LED 15M-NW | 4000K | 1m =120lm |
| | 38578 | GIVRO LED 15M-CW | 6500K | 1m =120lm |
| | 38581 | GIVRO LED 15M-RE | czerwony | 1m=6lm |
| | 38584 | GIVRO LED 15M-GR | zielony | 1m=29lm |
| | 38587 | GIVRO LED 15M-BL | niebieski | 1m=9,5lm |

| | | | | |
|------|-------|-------------------------|-----------|-----------|
| 50 m | 38574 | GIVRO LED 50M-WW | 3000K | 1m =110lm |
| | 38577 | GIVRO LED 50M-NW | 4000K | 1m =120lm |
| | 38580 | GIVRO LED 50M-CW | 6500K | 1m =120lm |
| | 38583 | GIVRO LED 50M-RE | czerwony | 1m=6lm |
| | 38586 | GIVRO LED 50M-GR | zielony | 1m=29lm |
| | 38589 | GIVRO LED 50M-BL | niebieski | 1m=9,5lm |

| | | | | |
|------|-------|-------------------------|-----------|-----------|
| 30 m | 38573 | GIVRO LED 30M-WW | 3000K | 1m =110lm |
| | 38576 | GIVRO LED 30M-NW | 4000K | 1m =120lm |
| | 38579 | GIVRO LED 30M-CW | 6500K | 1m =120lm |
| | 38582 | GIVRO LED 30M-RE | czerwony | 1m=6lm |
| | 38585 | GIVRO LED 30M-GR | zielony | 1m=29lm |
| | 38588 | GIVRO LED 30M-BL | niebieski | 1m=9,5lm |

Akcesoria

| | | | |
|-------|------------------------------|-------|------------------------|
| 38590 | GIVRO - PR SET | 38591 | GIVRO - END CAP |
| 38593 | GIVRO-PR SET W/O PLUG | 38592 | GIVRO - HOLDER |

Dane techniczne

Niski pobór mocy: 1m=2W
 1m = 60 LED SMD
 10m = 600 LED SMD
 Trwałość: 15 000h

Ilość cykli ON/OFF: 17 500
 Zasilanie: 210 DC
 Warunki pracy: -10 ÷ 35°C
 Klasa energetyczna: G

Kanlux



dobrze
spakowane

kanlux.com

