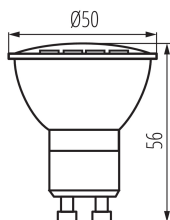


31232 GU10 4W-CW LED


LED fényforrás

8595665312329

**A FÉNYFORRÁS TÍPUSA:****Használt világítástechnológia:** LED**Nem irányított vagy irányított fényű:** DLS**Hálózati vagy nem hálózati:** MLS**Összekapcsolt fényforrás (CLS):** nem**Állítható színű fényforrás:** nem**Nagy fénysűrűségű fényforrás:** nem**Vakításgátló:** nem**Szabályozható:** nem**TERMÉKPARAMÉTEREK:****Szín:** fehér**Fényerőszabályozható:** nem**Magasság [mm]:** 56**Mélység [mm]:** 50**Átmérő [mm]:** 50**Névleges feszültség [V]:** 220-240 AC**Névleges frekvencia [Hz]:** 50**Névleges áramérték [mA]:** 34**Névleges teljesítmény [W]:** 4**Teljes mért fényáram [lm]:** 380**Névleges sugárzási szög [°]:** 100**Búra anyaga:** műanyag**Fényforrások:** PAR16**Dióda típusa:** LED SMD**Fényforrás színe:** hideg fehér**Foglalat:** GU10**Fényforrás névleges élettartama [h]:** 15000**Bekapcs/kikapcs ciklusok száma:** ≥15000**Fényforrás alakja:** spot**Egyéb információk:** Fényforrások (LS)**Higanytartalom:** nem**PARAMETRI ZA USMJERENE IZVORE SVJETLOSTI:****Fényerősség csúcserőteke [cd]:** 158**Fénynyílásszög [°]:** 100**PARAMETRI ZA LED I OLED IZVORE SVJETLOSTI:****Fényforrás energiafogyasztása bekapcsolt üzemmódban Pon [W]:** 4**Energiahatékonysági osztály:** F**Fényforrás hasznos fényárama Φuse [lm]:** 320

31232 GU10 4W-CW LED

LED fényforrás



Fényforrás hasznos fényárama Φ_{use} [lm] : w szerokim stożku (120°)

A korrelált színhőmérséklet [K]: 5000

Színkonzisztencia MacAdam-féle ellipszisekben: 6

Fényforrás teljesítménye bekapcsolt üzemmódban P_{on} [W] : 4

Fényforrás magassága [mm]: 56

Fényforrás szélessége [mm]: 50

Fényforrás mélysége [mm]: 50

Színvisszaadási index: 80

Színkoordináták (x): 0,345

Színkoordináták (y): 0,352

Egyenértékű teljesítményre való utalás [W] : 35

R9 színvisszaadási index értéke: 11

Élettartam-tényező: ≥ 0.9

Fényáram-stabilitási tényező: 0.93

**PARAMETRI ZA LED I OLED IZVORE SVJETLOSTI
NAPAJANE IZ MREŽE:**

Współczynnik przesuwu fazowego ($\cos \phi$) : 0,9

A LED-fényforrás helyettesít egy beépített előtét nélküli, meghatározott teljesítményű fénycsövet: nem vonatkozik

Villogás mértéke (Pst LM) : 1,0

Stroboszkópos hatás mértéke (SVM) : 0.4

LOGISZTIKAI ADATOK:

Mértékegység: 1 darab

Csomagolás típusa: 10

Darabszám közbenső csomagolásban: 10

Darabszám gyűjtőcsomagolásban: 200

Nettó egységsúly [g]: 18

Súly [g]: 27.4

Egy darab bruttó súlya [g]: 25

Egységcsomagolás hossza [cm]: 5

Egységcsomagolás szélessége [cm]: 5

Egységcsomagolás magassága [cm]: 6

Doboz súlya [kg]: 5.48

Karton szélessége [cm]: 28

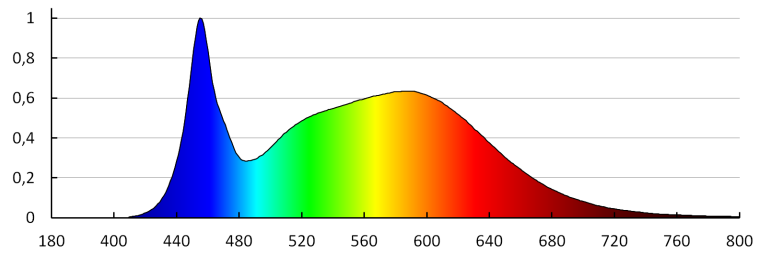
Doboz magassága [cm]: 26

Doboz hossza [cm]: 53

Karton térfogata [m³]: 0.038584

31232 GU10 4W-CW LED

LED fényforrás



MILED0 (kat 31232) GU10 4W-CW LED / LDC (Polar)

Luminaire: MILED0 (kat 31232) GU10 4W-CW LED
Lamps: 1 x GU10 4W-CW LED

