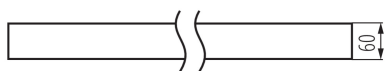
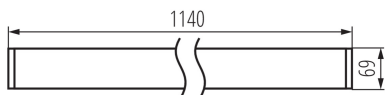


34050 AL-MM-NW-MAT-B-NT

LED lámpatest

5905339340504



TERMÉKPARAMÉTEREK:

Szín: fekete

Beszereles helye: szerelés: mennyezeti

Alkalmazás helye: beltéri

Minimális távolság a megvilágított tárgytól: 0,5m

Fényerőszabályozható: nem

Lámpatest világitási iránya: alsórész

Hossz [mm]: 1140

Szélesség [mm]: 60

Magasság [mm]: 69

Integrált LED fényforrás: igen

Version for connection in line [initial element] LF: 34540

Version for connection in line [central element] LM: 34684

Version for connection in line [final element] LL: 34828

Névleges feszültség [V]: 220-240 AC

Névleges frekvencia [Hz]: 50

Maximális teljesítmény [W]: 29

Áramütés elleni védelmi osztály: I

Búra anyaga: műanyag

Dióda típusa: LED SMD

Fényáram [lm]: 3900

Fényforrás színe: fehér

Élettartam [h]: 50000

Fényáram-stabilitás a névleges élettartam végén: L90B10

Bekapcs/kikapcs ciklusok száma: ≥ 30000

Sugárzási szög [°]: X85/Y95

Környezeti hőmérséklet-tartomány, melynek a termék ki lehet téve [° C]: 5÷25

Búra típusa: matt

Lámpaház anyaga: alumínium ötvözet

Csatlakozó típusa: önzáró sorkapocs

Alkalmazott vezetékek keresztmetszet-tartománya [mm²]:
1,5÷2,5

Fényforrás felfűtési ideje [s]: ≤ 1

Fényforrás gyújtási ideje [s]: $\leq 0,5$

IP védettség fokozat: 20

PARAMETRI ZA LED I OLED IZVORE SVJETLOSTI:

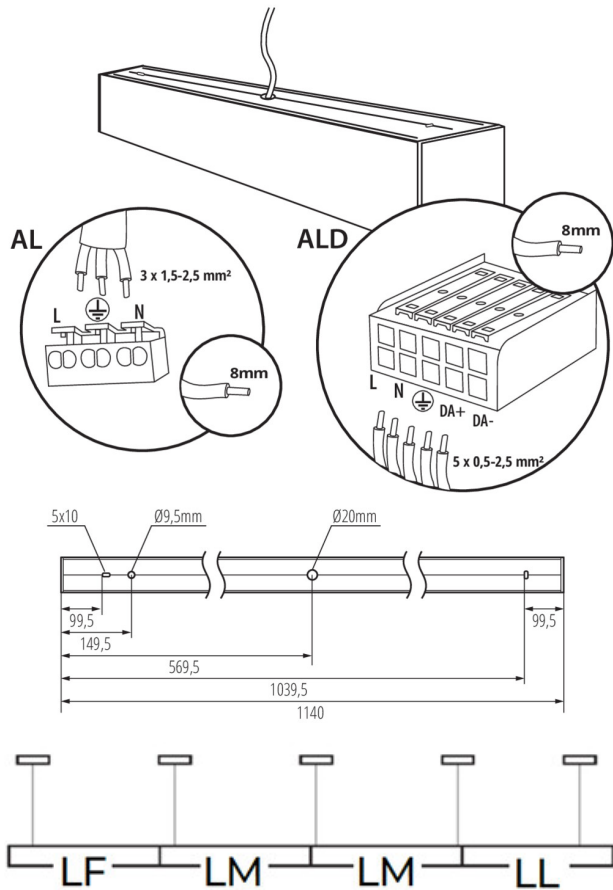
A korrelált színhőmérséklet [K]: 4000

Színkonzisztencia MacAdam-féle ellipszisekben: ≤ 3

Színvisszaadási index: 80

34050 AL-MM-NW-MAT-B-NT

LED lámpatest



LOGISZTIKAI ADATOK:

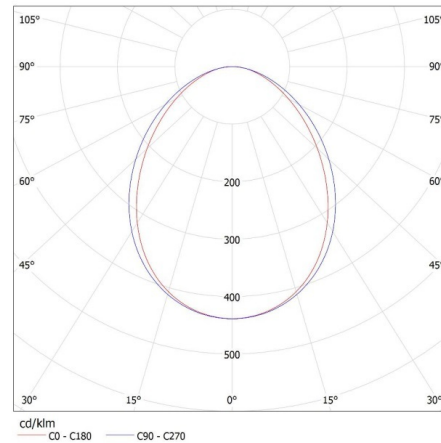
- Mértékegység: 1 darab
- Csomagolás típusa: 1
- Darabszám közbenső csomagolásban: 1
- Darabszám gyűjtőcsomagolásban: 1
- Nettó egységsúly [g]: 2050
- Súly [g]: 2400
- Egységcsomagolás hossza [cm]: 136
- Egységcsomagolás szélessége [cm]: 11
- Egységcsomagolás magassága [cm]: 7
- Doboz súlya [kg]: 2.4
- Karton szélessége [cm]: 11
- Doboz magassága [cm]: 7
- Doboz hossza [cm]: 136
- Karton térfogata [m³]: 0.010472

EGYÉB INFORMÁCIÓK::

- 5 év garancia a weblapon elérhető garancianyilatkozatnak megfelelően

KANLUX S.A. (kat 34050) AL-MM-NW-MAT-B-NT / LDC (Polat)

Luminaire: KANLUX S.A. (kat 34050) AL-MM-NW-MAT-B-NT
Lamps: 1 x AL-MM-NW-MAT



34050 AL-MM-NW-MAT-B-NT

LED lámpatest

TARTOZÉKOK

32540

ALIN CORD 1F-W

Power supply terminal for ALIN luminaires and tracks, 1-phase, white, 150 cm



32541

ALIN CORD 1F-B

Power supply terminal for ALIN luminaires and tracks, 1-phase, black, 150 cm



32542

ALIN CORD 1F-SR

Power supply terminal for ALIN luminaires and tracks, 1-phase, silver 150 cm



07871

ROPE-NT 150 SINGLE

ROPE-NT 150 SINGLE acélhuzal (szimpla) a lámpatest felfüggesztéséhez, 2 db a készletben



29557

ALIN NT GRIP

Wall bracket for the ALIN luminaire, 2 pcs included



25979

KLOSZ MPR AL 23W/33W

MPR búra az ALIN lámpatesthez, KLOSZ MPR AL 23W/33W, (25979)

