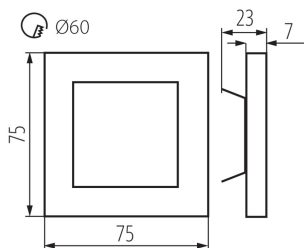



Schodišťové LED svítidlo



APUS je moderní design spojený s atraktivním světelným efektem. Je to skvělý nápad pro osvětlení schodišť a chodeb. Unikátní konstrukce svítidla zaručuje rovnoměrné rozptýlení světla. Verze PIR je vybavena čidlem pohybu.

VŠEOBECNÉ ÚDAJE:

K zabudování do zdi: ano

Barva: bílá

Místo montáže: k zabudování do zdi

Místo použití: uvnitř

Minimální vzdálenost od osvětlovaného objektu: 0,1m

Možnost spolupráce se stmívačem: ne

Délka [mm]: 75

Šířka [mm]: 23

Výška [mm]: 75

Požadovaný průměr montážní krabice [Ømm]: 60

Rozměry montážního otvoru [mm]: 60

Integrovaný LED zdroj světla: ano

TECHNICKÉ ÚDAJE:

Jmenovité napětí [V]: 12 DC

Maximální výkon [W]: 0.8

Třída ochrany před úrazem elektrickým proudem: III

Typ diody: LED SMD

Světelný tok [lm]: 15

Barva světla: studená bílá

Náhradní teplota chromatičnosti [K]: 6500

Stálost barev v násobcích MacAdamovy elipsy: ≤6

Index podání barev: 80

Životnost [h]: 50000

Počet cyklů zap/vyp: ≥20000

Světelná účinnost [lm/W]: 19

Rozsah okolních teplot, kterým může být výrobek vystaven [°C]: 5÷25

Materiál korpusu: leštěná nerezová ocel, plast

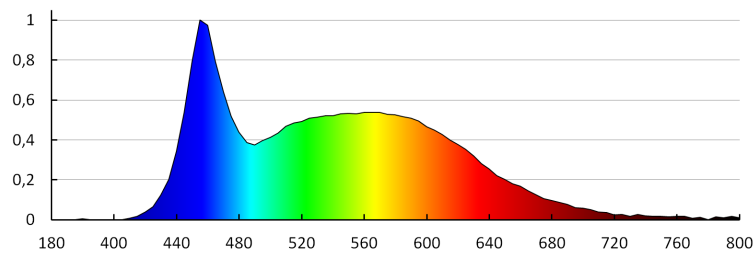
Typ přípojky: volné konce kabelů

Délka vodiče [m]: 0.18

Doba nahřívání lampy [s]: ≤1

Doba zapálení lampy [s]: ≤0,5

Stupeň krytí IP: 20



KANLUX S.A. (kat 26841) APUS LED W-CW / LDC (Polar)

Luminaire: KANLUX S.A. (kat 26841) APUS LED W-CW
Lamps: 1 x APUS LED CW

