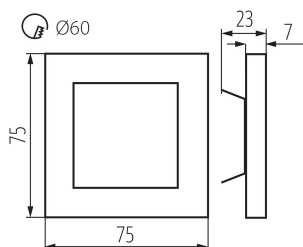



### Schodiskové LED svietidlo



APUS je moderný dizajn spojený s atraktívnym svetelným efektom. Je to skvelý nápad pre osvetlenie schodísk a chodieb. Unikátna konštrukcia svietidla zaručuje rovnomerné rozptýlenie svetla. Verzia PIR je vybavená čidlom pohybu.

#### VŠEOBECNÉ ÚDAJE:

**na zabudovanie do steny** : áno

**Farba**: biela

**Miesto montáže**: na zabudovanie do steny

**Miesto používania**: vo vnútri

**Minimálna vzdialenosť od osvetľovaného objektu** : 0,1m

**Možnosť spolupráce so stmievačom**: nie

**Dĺžka [mm]**: 75

**Šírka [mm]**: 23

**Výška [mm]**: 75

**Požadovaný priemer montážnej krabice [Ømm]** : 60

**Rozmery montážneho otvoru [mm]** : 60

**Integrovaný LED zdroj svetla** : áno

#### TECHNICKÉ PARAMETRE:

**Menovité napätie [V]**: 12 DC

**Maximálny výkon [W]**: 0.8

**Trieda ochrany proti zásahu el. prúdom** : III

**Materiál difúzora**: plast

**Typ diódy**: LED SMD

**Svetelný tok [lm]**: 15

**Farba svetla**: studená biela

**Náhradná teplota chromatickosti [K]**: 6500

**Farebná konzistencia v MacAdamových elipsách** :  $\leq 6$

**Index podania farieb**: 80

**Životnosť [h]**: 50000

**Počet cyklov zap./vyp.**:  $\geq 20000$

**Svetelná účinnosť lampy [lm/W]**: 19

**Rozpätie teploty prostredia, na ktorú môže byť výrobok vystavený [°C]**: 5÷25

**Materiál korpusu**: brúsená nehrdzavejúca oceľ, plast

**Typ pripojenia**: voľné konce káblov

**Dĺžka vodiča [m]**: 0.18

**Doba nahrievania lampy [s]**:  $\leq 1$

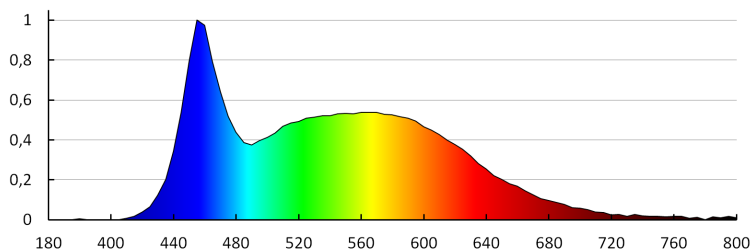
**Doba zapnutia lampy [s]**:  $\leq 0,5$

**Stupeň IP**: 20

**Kształt**: štvorcový

## 26841 APUS LED W-CW

Schodiskové LED svietidlo



KANLUX S.A. (kat 26841) APUS LED W-CW / LDC (Polar)

Luminaire: KANLUX S.A. (kat 26841) APUS LED W-CW  
Lamps: 1 x APUS LED CW

