




XLED A60

Lampadina led



XLED A60 4,5W



	[W]	[°]	Φ_{use}	T_c [K]	[°]	[mm]	[h]	[A]	[G]	
XLED A60 4,5W-WW	29600	4,5	40	470	2700	320	E27	15000	F	
XLED A60 7W-WW	29601	7	60	810	2700	320	E27	15000	E	
XLED A60 7W-NW	29602	7	60	810	4000	320	E27	15000	E	
XLED A60 7W-CW	29603	7	60	810	6500	320	E27	15000	E	
XLED A60 8W-WW	29604	8	75	1055	2700	320	E27	15000	E	
XLED A60 10W-WW	29605	10	99	1520	2700	320	E27	10000	D	
XLED A60 10W-NW	29606	10	99	1520	4000	320	E27	10000	D	

Kanlux XLED unisce le migliori caratteristiche di lampadine fluorescenti tradizionali alle moderne sorgenti luminose a LED. Ecco perché la chiamiamo la prima vera e propria lampadina a LED. Un bulbo in vetro a forma di lampadina tradizionale e LED posizionati in maniera tale da propagare la luce in tutte le direzioni, inoltre l'angolo d'illuminazione è fino a 320 gradi!

- Materiale del diffusore: vetro

XLED A60

Lampadina led



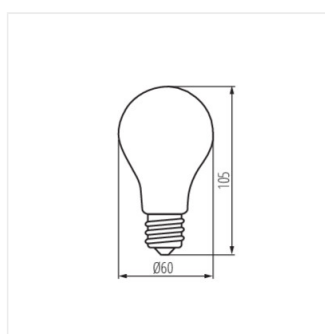
XLED A60 4,5W



XLED A60 7W



XLED A60 8W; 10W



XLED A60 4,5W; 7W; 8W;
10W