

Kanlux



Kanlux TIBERI CCT

Kanlux TIBERI CCT to niezawodne oprawy podtynkowe idealne do sufitów podwieszanych, świetnie sprawdzające się w oświetleniu ciągów komunikacyjnych, biur i powierzchni handlowych. Charakteryzują się trwałością 50 000 godzin oraz skutecznością świetlną do 120 lm/W. Dzięki wysokiemu wskaźnikowi oddawania barw (CRI > 90) światło wiernie odwzorowuje kolory, a możliwość wyboru temperatury barwowej (3000K, 3500K, 4000K) pozwala dopasować oświetlenie do charakteru wnętrza. Oprawy oferują także regulację mocy (Power Switch) w zakresie: 15–21 W lub 23–29 W. Podwyższona szczelność (IP44/20) zapewnia ochronę przed kurzem, pyłem i bryzgami wody, dzięki czemu oprawy są odpowiednie do wymagających środowisk. **Brak zasilacza w zestawie** umożliwia wybór modelu on-off (500 mA, 700 mA) lub DALI (max. 700 mA). Kanlux TIBERI CCT dostępne są w kolorze białym, a 5-letnia gwarancja potwierdza ich jakość i niezawodność. To nowoczesne rozwiązanie, które łączy funkcjonalność z estetyką.

- 5 lat gwarancji na warunkach oświadczenia gwarancyjnego, dostępnego na stronie internetowej
- Brak zasilacza w zestawie
- Do prawidłowego działania wymagany jest zasilacz elektroniczny dostępny w ofercie KANLUX.



CCT






IP
44/20

CC	≥50000	50000	ellipse ≤ 6x MacAdam	Ra 90	SMD	
III	IP 44/20		5÷25			0,5-2,5
0,5m	CE	EAC	UK CA			





TIBERI CCT 15-21W-W

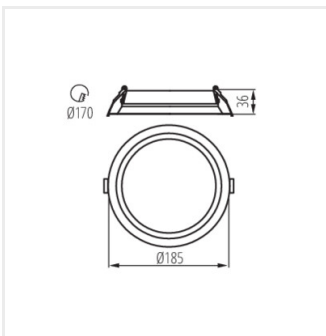
		In [mA]			 [lm]	 [°]	 Tc [K]	Driver [index]
TIBERI CCT 15-21W-W	26381	500	max 21	biały	2090(WW) 2310(WN) 2220(NW)	90	3000 3500 4000	26384, 26386
TIBERI CCT 23-29W-W	26383	700	max 29,4	biały	2970(WW) 3260(WN) 3160(NW)	90	3000 3500 4000	26385, 26386



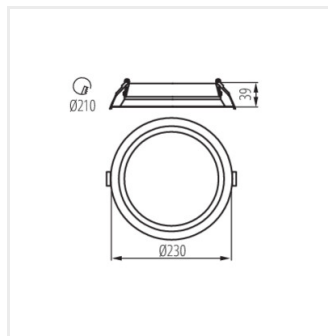
TIBERI CCT 15-21W-W



TIBERI CCT 23-29W-W

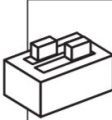






TIBERI CCT 15-21W-W








TIBERI CCT 23-29W-W

TIBERI CCT 15-21W

	ON ON	ON ON	ON ON	ON ON
				
mA	350	400	450	500

mA	K	W	lm
350	3000	15	1570
350	3500	14.5	1700
350	4000	15	1670
400	3000	17	1740
400	3500	16.5	1900
400	4000	17	1700
450	3000	19	1940
450	3500	18.5	2130
450	4000	19	2060
500	3000	21	2090
500	3500	19	2310
500	4000	21	2220

TIBERI CCT 23-29W

	ON ON	ON ON	ON ON	ON ON
				
mA	550	600	650	700

mA	K	W	lm
550	3000	22	2400
550	3500	21	2590
550	4000	22	2550
600	3000	24	2580
600	3500	23	2610
600	4000	24	2750
650	3000	27	2800
650	3500	25	3060
650	4000	27	2980
700	3000	29	2970
700	3500	27	3260
700	4000	29	3160

Dokument utworzono: 12.02.2025, 10:00

Zastrzega się możliwość wprowadzenia zmian technicznych. Dane zawarte w tym katalogu nie są prawnie wiążące.

Fotometria: wyniki uzyskane podczas badania konkretnego egzemplarza.

Kanlux S.A. ul. Objazdowa 1-3, 41-922 Radzionków, Poland kanlux@kanlux.com