

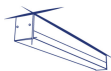
Kanlux



Kanlux AL-MM-NT

Kanlux ALIN LED to oprawy, które powstały z myślą o oświetleniu idealnym. Stworzyli je projektanci Kanlux, którzy połączyli innowację z ponad 30 letnim doświadczeniem. Markowe komponenty i perfekcyjne wykonanie zapewniają estetykę i trwałość działania opraw Kanlux ALIN przez długie lata.








- 5 lat Gwarancji na warunkach oświadczenia gwarancyjnego, dostępnego na stronie internetowej



 220-240 AC	 50	 ≥30000	 50000	 ellipse ≤3x Nachdam	 80	
		 IP 20		 5÷25		
 1,5÷2,5		 0,5m				



AL-MAT-B-NT

								
		(nm)	(K)		(μ m)		(mm)	(mm)
AL-MM-NW-MAT-B-NT	34050	29	4000	matowy	X85/Y95	czarny	3900	1140
AL-MM-NW-MAT-S-NT	34056	29	4000	matowy	X85/Y95	srebrny	3900	1140
AL-MM-NW-MAT-W-NT	34044	29	4000	matowy	X85/Y95	biały	3900	1140
AL-MM-NW-MPR-B-NT	34052	29	4000	mikropryzmatyczny	X75/Y90	czarny	3600	1140
AL-MM-NW-MPR-S-NT	34058	29	4000	mikropryzmatyczny	X75/Y90	srebrny	3600	1140
AL-MM-NW-MPR-W-NT	34046	29	4000	mikropryzmatyczny	X75/Y90	biały	3600	1140
AL-MM-NW-RST-B-NT	34054	37	4000	raster	X85/Y85	czarny	4650	1140
AL-MM-NW-RST-W-NT	34048	37	4000	raster	X85/Y85	biały	5250	1140
AL-MM-WW-MAT-B-NT	34051	29	3000	matowy	X85/Y95	czarny	3450	1140
AL-MM-WW-MAT-S-NT	34057	29	3000	matowy	X85/Y95	srebrny	3450	1140
AL-MM-WW-MAT-W-NT	34045	29	3000	matowy	X85/Y95	biały	3450	1140
AL-MM-WW-MPR-B-NT	34053	29	3000	mikropryzmatyczny	X75/Y90	czarny	3170	1140
AL-MM-WW-MPR-S-NT	34059	29	3000	mikropryzmatyczny	X75/Y90	srebrny	3170	1140
AL-MM-WW-MPR-W-NT	34047	29	3000	mikropryzmatyczny	X75/Y90	biały	3170	1140
AL-MM-WW-RST-B-NT	34055	37	3000	raster	X85/Y85	czarny	4400	1140
AL-MM-WW-RST-W-NT	34049	37	3000	raster	X85/Y85	biały	5000	1140
AL-MM5D-NW-RST-B-NT	37576	37	4000	raster	X60/Y60	czarny	4650	1140
AL-MM5D-NW-RST-W-NT	37577	37	4000	raster	X60/Y60	biały	5250	1140
AL-MM5D-WW-RST-B-NT	37578	37	3000	raster	X60/Y60	czarny	4400	1140
AL-MM5D-WW-RST-W-NT	37579	37	3000	raster	X60/Y60	biały	5000	1140
AL-MMAS-NW-MAT-W-NT	34407	29	4000	matowy, asymetryczny	X85/Y95	biały	3900	1140



AL-MAT-B-NT



AL-MAT-S-NT



AL-MAT-W-NT



AL-MPR-B-NT



AL-MPR-S-NT



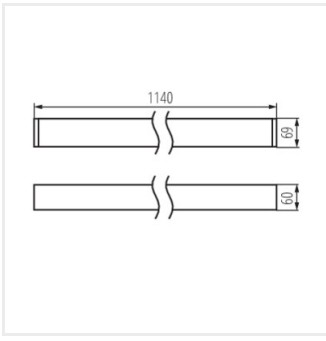
AL-MPR-W-NT



AL-RST-W-NT



AL-RST-B-NT



AL-MM-NT

Akcesoria

32540	ALIN CORD 1F-W	Przyłącze zasilające do opraw i linii ALIN, 1 fazowe, białe, 150cm
		
32541	ALIN CORD 1F-B	Przyłącze zasilające do opraw i linii ALIN, 1 fazowe, czarne, 150cm
		
32542	ALIN CORD 1F-SR	Przyłącze zasilające do opraw i linii ALIN, 1 fazowe, srebrne, 150cm
		
07871	ROPE-NT 150 SINGLE	ROPE-NT 150 SINGLE (pojedyncza) linka stalowa do zwieszania opraw, 2 szt w komplecie
		
29557	ALIN NT GRIP	Uchwyt ścienny do oprawy ALIN, 2 szt w komplecie
		
25979	KLOSZ MPR AL 23W/33W	Klosz MPR do oprawy ALIN, KLOSZ MPR AL 23W/33W,(25979)
		

Dokument utworzono: 10.10.2024, 08:15

Zastrzega się możliwość wprowadzenia zmian technicznych. Dane zawarte w tym katalogu nie są prawnie wiążące. Fotometria: wyniki uzyskane podczas badania konkretnego egzemplarza.