

HIERRO

Oprawa liniowa LED










 220-240 AC	 50	 ≥30000	 50000	 Ra 80	
		 IP 20		 5÷25	
 1,5÷2,5		 0,5m			



HR-LL-WW-W-PT

HIERRO

Oprawa liniowa LED

								
HR-LL-WW-W-PT	37029	23	3000	raster / biały	X60/Y60	biały	3000	875
HR-LM-WW-W-PT	37030	32	3000	raster / biały	X60/Y60	biały	4000	875
HR-LH-WW-W-PT	37031	42	3000	raster / biały	X60/Y60	biały	4950	875
HR-LL-WW-B-PT	37037	23	3000	raster / czarny	X60/Y60	czarny	2650	875
HR-LM-WW-B-PT	37038	32	3000	raster / czarny	X60/Y60	czarny	3550	875
HR-LH-WW-B-PT	37039	42	3000	raster / czarny	X60/Y60	czarny	4350	875
HR-LL-WN-W-PT	37045	23	3500	raster / biały	X60/Y60	biały	3050	875
HR-LM-WN-W-PT	37046	32	3500	raster / biały	X60/Y60	biały	4100	875
HR-LH-WN-W-PT	37047	42	3500	raster / biały	X60/Y60	biały	5050	875
HR-LL-WN-B-PT	37053	23	3500	raster / czarny	X60/Y60	czarny	2700	875
HR-LM-WN-B-PT	37054	32	3500	raster / czarny	X60/Y60	czarny	3650	875
HR-LH-WN-B-PT	37055	42	3500	raster / czarny	X60/Y60	czarny	4500	875
HR-LL-NW-W-PT	37061	23	4000	raster / biały	X60/Y60	biały	3150	875
HR-LM-NW-W-PT	37062	32	4000	raster / biały	X60/Y60	biały	4200	875
HR-LH-NW-W-PT	37063	42	4000	raster / biały	X60/Y60	biały	5150	875
HR-LL-NW-B-PT	37069	23	4000	raster / czarny	X60/Y60	czarny	2800	875
HR-LM-NW-B-PT	37070	32	4000	raster / czarny	X60/Y60	czarny	3750	875
HR-LH-NW-B-PT	37071	42	4000	raster / czarny	X60/Y60	czarny	4600	875

HIERRO to rodzina opraw produkowana w Fabryce Kanlux. Minimalistyczna i elegancka forma wpisuje się w najnowsze trendy architektonicznego dizajnu. Stylowe rozwiązanie znajduje szerokie zastosowanie w nowoczesnych biurach, sklepach, a także przestrzeniach typu loft jako oświetlenie podstawowe, uzupełniające lub akcentujące. Dużymi atutami opraw HIERRO są: zróżnicowanie dostępnych sposobów sterowania i montażu, niski współczynnik UGR, wysoka skuteczność świetlna, możliwość dopasowania pod konkretne projekty oświetleniowe i 5 lat gwarancji. Pozwala to na tworzenie energooszczędnych i nowoczesnych systemów oświetleniowych, zapewniających atrakcyjne efekty świetlne.

- Materiał obudowy: stal, tworzywo sztuczne
- Materiał klosza: tworzywo sztuczne



HIERRO

Oprawa liniowa LED



HR-LL-WW-W-PT



HR-LM-WW-W-PT



HR-LH-WW-W-PT



HR-LL-WW-B-PT



HR-LM-WW-B-PT



HR-LH-WW-B-PT



HR-LL-WN-W-PT



HR-LM-WN-W-PT



HR-LH-WN-W-PT



HR-LL-WN-B-PT



HR-LM-WN-B-PT



HR-LH-WN-B-PT



HR-LL-NW-W-PT



HR-LM-NW-W-PT



HR-LH-NW-W-PT



HR-LL-NW-B-PT

HIERRO

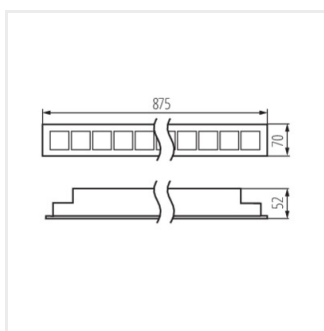
Oprawa liniowa LED



HR-LM-NW-B-PT



HR-LH-NW-B-PT



HR-L-PT

