

HIERRO

Oprawa liniowa LED










 [V] 220-240 AC	 [Hz] 50	 ≥ 30000	 [h] 50000	 ellipse $\leq 6^\circ$ MacAdam	 Ra 80	 SMD
 DALI	 ⊕	 IP 20		 [°C] 5÷25		
 [mm] 0,5÷2,5		 0,5m				



HRD-LL-WW-W-PT

HIERRO

Oprawa liniowa LED

								
HRD-LL-WW-W-PT	37075	23	3000	raster / biały	X60/Y60	biały	3000	875
HRD-LM-WW-W-PT	37076	32	3000	raster / biały	X60/Y60	biały	4000	875
HRD-LH-WW-W-PT	37077	42	3000	raster / biały	X60/Y60	biały	4950	875
HRD-LL-WW-B-PT	37081	23	3000	raster / czarny	X60/Y60	czarny	2650	875
HRD-LM-WW-B-PT	37082	32	3000	raster / czarny	X60/Y60	czarny	3550	875
HRD-LH-WW-B-PT	37083	42	3000	raster / czarny	X60/Y60	czarny	4350	875
HRD-LL-WN-W-PT	37087	23	3500	raster / biały	X60/Y60	biały	3050	875
HRD-LM-WN-W-PT	37088	32	3500	raster / biały	X60/Y60	biały	4100	875
HRD-LH-WN-W-PT	37089	42	3500	raster / biały	X60/Y60	biały	5050	875
HRD-LL-WN-B-PT	37093	23	3500	raster / czarny	X60/Y60	czarny	2700	875
HRD-LM-WN-B-PT	37094	32	3500	raster / czarny	X60/Y60	czarny	3650	875
HRD-LH-WN-B-PT	37095	42	3500	raster / czarny	X60/Y60	czarny	4500	875
HRD-LL-NW-W-PT	37099	23	4000	raster / biały	X60/Y60	biały	3150	875
HRD-LM-NW-W-PT	37100	32	4000	raster / biały	X60/Y60	biały	4200	875
HRD-LH-NW-W-PT	37101	42	4000	raster / biały	X60/Y60	biały	5150	875
HRD-LL-NW-B-PT	37105	23	4000	raster / czarny	X60/Y60	czarny	2800	875
HRD-LM-NW-B-PT	37106	32	4000	raster / czarny	X60/Y60	czarny	3750	875
HRD-LH-NW-B-PT	37107	42	4000	raster / czarny	X60/Y60	czarny	4600	875

HIERRO to rodzina opraw produkowana w Fabryce Kanlux. Minimalistyczna i elegancka forma wpisuje się w najnowsze trendy architektonicznego dizajnu. Stylowe rozwiązanie znajduje szerokie zastosowanie w nowoczesnych biurach, sklepach, a także przestrzeniach typu loft jako oświetlenie podstawowe, uzupełniające lub akcentujące. Dużymi atutami opraw HIERRO są: zróżnicowanie dostępnych sposobów sterowania i montażu, niski współczynnik UGR, wysoka skuteczność świetlna, możliwość dopasowania pod konkretne projekty oświetleniowe i 5 lat gwarancji. Pozwala to na tworzenie energooszczędnych i nowoczesnych systemów oświetleniowych, zapewniających atrakcyjne efekty świetlne.

- Materiał obudowy: stal, tworzywo sztuczne
- Materiał klosza: tworzywo sztuczne



HIERRO

Oprawa liniowa LED



HRD-LL-WW-W-PT



HRD-LM-WW-W-PT



HRD-LH-WW-W-PT



HRD-LL-WW-B-PT



HRD-LM-WW-B-PT



HRD-LH-WW-B-PT



HRD-LL-WN-W-PT



HRD-LM-WN-W-PT



HRD-LH-WN-W-PT



HRD-LL-WN-B-PT



HRD-LM-WN-B-PT



HRD-LH-WN-B-PT



HRD-LL-NW-W-PT



HRD-LM-NW-W-PT



HRD-LH-NW-W-PT



HRD-LL-NW-B-PT

HIERRO

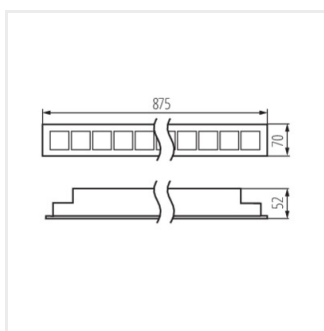
Oprawa liniowa LED



HRD-LM-NW-B-PT



HRD-LH-NW-B-PT



HRD-L-PT

