

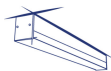
Kanlux



Kanlux AL-ML-NT

Kanlux ALIN LED to oprawy, które powstały z myślą o oświetleniu idealnym. Stworzyli je projektanci Kanlux, którzy połączyli innowację z ponad 30 letnim doświadczeniem. Markowe komponenty i perfekcyjne wykonanie zapewniają estetykę i trwałość działania opraw Kanlux ALIN przez długie lata.








- 5 lat Gwarancji na warunkach oświadczenia gwarancyjnego, dostępnego na stronie internetowej



 220-240 AC	 50	 ≥30000	 50000	 ellipse ≤3x Nachdam	 80	
		 IP 20		 5÷25		
 1,5÷2,5		 0,5m				



AL-ML-MAT-B-NT

								
AL-ML-NW-MAT-B-NT	33984	25	4000	matowy	X85/Y95	czarny	3250	1140
AL-ML-NW-MAT-S-NT	33996	25	4000	matowy	X85/Y95	srebrny	3250	1140
AL-ML-NW-MAT-W-NT	33972	25	4000	matowy	X85/Y95	biały	3250	1140
AL-ML-NW-MPR-B-NT	33988	25	4000	mikropryzmatyczny	X75/Y90	czarny	3000	1140
AL-ML-NW-MPR-S-NT	34000	25	4000	mikropryzmatyczny	X75/Y90	srebrny	3000	1140
AL-ML-NW-MPR-W-NT	33976	25	4000	mikropryzmatyczny	X75/Y90	biały	3000	1140
AL-ML-NW-RST-B-NT	33992	25	4000	raster	X85/Y85	czarny	3400	1140
AL-ML-NW-RST-W-NT	33980	25	4000	raster	X85/Y85	biały	3850	1140
AL-ML-WW-MAT-B-NT	33986	25	3000	matowy	X85/Y95	czarny	2980	1140
AL-ML-WW-MAT-S-NT	33998	25	3000	matowy	X85/Y95	srebrny	2980	1140
AL-ML-WW-MAT-W-NT	33974	25	3000	matowy	X85/Y95	biały	2980	1140
AL-ML-WW-MPR-B-NT	33990	25	3000	mikropryzmatyczny	X75/Y90	czarny	2750	1140
AL-ML-WW-MPR-S-NT	34002	25	3000	mikropryzmatyczny	X75/Y90	srebrny	2750	1140
AL-ML-WW-MPR-W-NT	33978	25	3000	mikropryzmatyczny	X75/Y90	biały	2750	1140
AL-ML-WW-RST-B-NT	33994	25	3000	raster	X85/Y85	czarny	3250	1140
AL-ML-WW-RST-W-NT	33982	25	3000	raster	X85/Y85	biały	3650	1140
AL-ML5D-NW-RST-B-NT	37572	25	4000	raster	X60/Y60	czarny	3400	1140
AL-ML5D-NW-RST-W-NT	37573	25	4000	raster	X60/Y60	biały	3850	1140
AL-ML5D-WW-RST-B-NT	37574	25	3000	raster	X60/Y60	czarny	3250	1140
AL-ML5D-WW-RST-W-NT	37575	25	3000	raster	X60/Y60	biały	3650	1140



AL-ML-MAT-B-NT



AL-ML-MAT-W-NT



AL-ML-MAT-S-NT



AL-ML-MPR-B-NT



AL-ML-MPR-W-NT



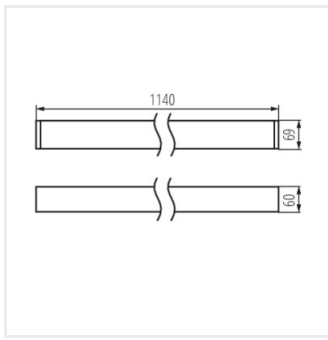
AL-ML-MPR-S-NT



AL-ML-RST-B-NT



AL-ML-RST-W-NT



AL-ML-NT

Akcesoria

32540

ALIN CORD 1F-W

Przyłącze zasilające do opraw i linii ALIN, 1 fazowe, białe, 150cm



32541

ALIN CORD 1F-B

Przyłącze zasilające do opraw i linii ALIN, 1 fazowe, czarne, 150cm



32542

ALIN CORD 1F-SR

Przyłącze zasilające do opraw i linii ALIN, 1 fazowe, srebrne, 150cm



07871

ROPE-NT 150 SINGLE

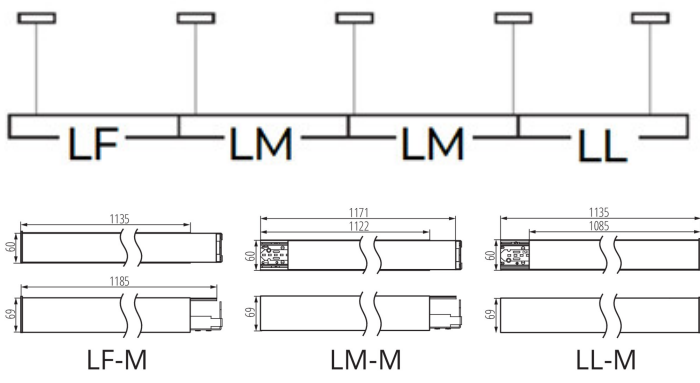
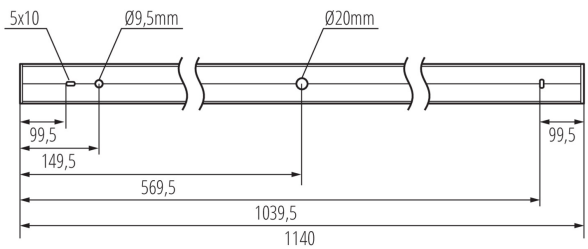
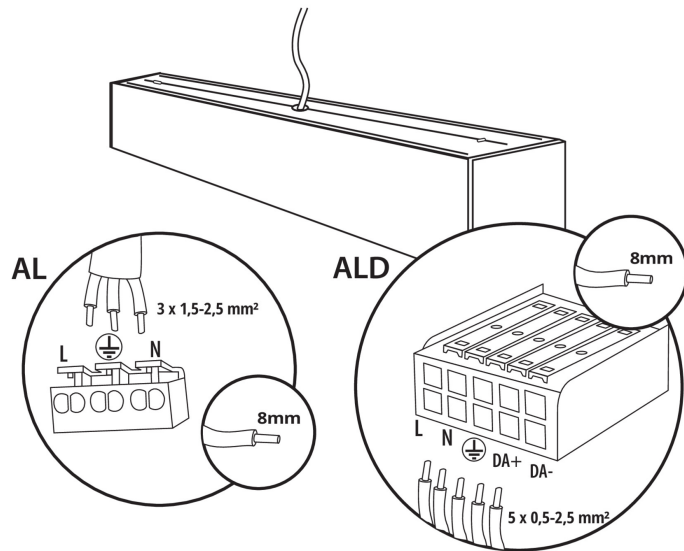
ROPE-NT 150 SINGLE (pojedyncza) linka stalowa do zwieszania opraw, 2 szt w komplecie



25979

KLOSZ MPR AL 23W/33W

Klosz MPR do oprawy ALIN, KLOSZ MPR AL 23W/33W, (25979)



Dokument utworzono: 01.02.2025, 17:30

Zastrzega się możliwość wprowadzenia zmian technicznych. Dane zawarte w tym katalogu nie są prawnie wiążące.

Fotometria: wyniki uzyskane podczas badania konkretnego egzemplarza.

Kanlux S.A. ul. Objazdowa 1-3, 41-922 Radzionków, Poland kanlux@kanlux.com

