

Kanlux



Kanlux TIBERI CCT

Kanlux TIBERI CCT sú spoľahlivé vstavané svietidlá, ideálne pre podhľadové stropy, ideálne pre osvetlenie priechodov, kancelárií a komerčných priestorov. Vyznačujú sa životnosťou 50 000 hodín a svetelnou účinnosťou až 120 lm/W. Vďaka vysokému indexu podania farieb (CRI > 90) svetlo verne reprodukuje farby a možnosť voľby farebnej teploty (3000K, 3500K, 4000K) umožňuje prispôbiť osvetlenie charakteru interiéru. Svietidlá ďalej ponúkajú reguláciu výkonu (Power Switch) v rozsahu: 15-21W alebo 23-29W.

Zvýšený stupeň krytia (IP44/20) poskytuje ochranu proti prachu a striekajúcej vode, vďaka čomu sú svietidlá vhodné do náročnejšieho prostredia. **Absencia napájacieho zdroja v sade** umožňuje zvoliť model on-off (500 mA, 700 mA) alebo DALI (max. 700 mA). Kanlux TIBERI CCT sú k dispozícii v bielej a čiernej farbe a 5-ročná záruka potvrdzuje ich kvalitu a spoľahlivosť. Ide o moderné riešenie, ktoré spája funkčnosť s estetickou.

- 5-ročná záruka podľa podmienok vyhlásenia o záruke, ktoré je dostupné na webovej stránke
- V súprave nie je zdroj el. napätia.
- Pre správnu funkciu je vyžadovaný elektronický napájací zdroj od spoločnosti KANLUX.








CC	≥50000	50000	ellipse ≤ 6x MacAdam	Ra 90	SMD	
III	IP 44/20		5÷25			0,5-2,5
0,5m	CE	EAC	UK CA			





TIBERI CCT 15-21W-W

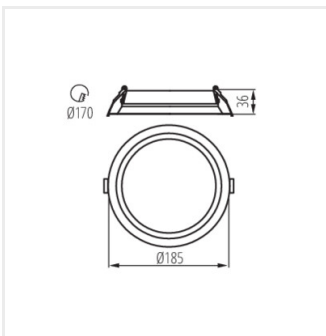
		In [mA]			 [lm]	 [°]	 Tc [K]	Driver [index]
TIBERI CCT 15-21W-W	26381	500	max 21	biela	2090(WW) 2310(WN) 2220(NW)	90	3000 3500 4000	26384, 26386
TIBERI CCT 23-29W-W	26383	700	max 29,4	biela	2970(WW) 3260(WN) 3160(NW)	90	3000 3500 4000	26385, 26386



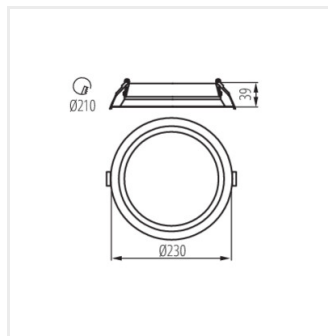
TIBERI CCT 15-21W-W



TIBERI CCT 23-29W-W

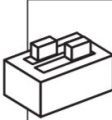






TIBERI CCT 15-21W-W








TIBERI CCT 23-29W-W

TIBERI CCT 15-21W

	ON ON	ON ON	ON ON	ON ON
				
	1 2	1 2	1 2	1 2
mA	350	400	450	500

mA	K	W	lm
350	3000	15	1570
350	3500	14.5	1700
350	4000	15	1670
400	3000	17	1740
400	3500	16.5	1900
400	4000	17	1700
450	3000	19	1940
450	3500	18.5	2130
450	4000	19	2060
500	3000	21	2090
500	3500	19	2310
500	4000	21	2220

TIBERI CCT 23-29W

	ON ON	ON ON	ON ON	ON ON
				
	1 2	1 2	1 2	1 2
mA	550	600	650	700

mA	K	W	lm
550	3000	22	2400
550	3500	21	2590
550	4000	22	2550
600	3000	24	2580
600	3500	23	2610
600	4000	24	2750
650	3000	27	2800
650	3500	25	3060
650	4000	27	2980
700	3000	29	2970
700	3500	27	3260
700	4000	29	3160

Vytvorený dokument: 12.02.2025, 10:00

Zmena technických parametrov vyhradená. Údaje, ktoré sú uvedené v tomto materiáli, nie sú právne záväzné.

Fotometria: výsledky získané pri testovaní konkrétneho exemplára.

Kanlux S.A. ul. Objazdowa 1-3, 41-922 Radzionków, Poland kanlux@kanlux.com