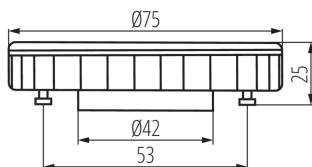


LED източник на светлина

5905339224248



Kanlux ESG LED се характеризират с естетичен дизайн и дълготрайна конструкция. Матовият дифузор гарантира равномерно и широко разпределение на светлината. Белият корпус от алуминий осигурява подходящо разпространяване на топлината, а високопроизводителните SMD светодиоди издържат 20 000 часа.

ОБЩИ ДАННИ:

Цвят: бял

Лампата е предназначена за акцентно осветление: не

Възможност за използване с димер: не

Широчина [mm]: 75

Височина [mm]: 25

Диаметър [mm]: 75

Дълбочина [mm]: 75

Съдържание на живак: не

ТЕХНИЧЕСКИ ДАННИ:

Номинално напрежение [V]: 220-240 AC

Номинална честота [Hz]: 50

Фактор на мощността на лампата: 0.5

Номинална мощност [W]: 9

Материал: сплав на алуминий, пластмаса

Вид диод: LED SMD

Сумарния обявен светлинен поток [lm]: 750

Полезния светлинен поток на светлинния източник

Φuse [LM]: 600

Полезния светлинен поток на светлинния източник

Φuse [LM]: в широк конус (120°)

Цвят на светлината: хладно бяла

Корелираната цветна температура [K]: 6000

Устойчивост на цвета в елипсите на Макадам: ≤6

Индекс на цвето предаване: 80

Цокъл: GX53

Номинален срок на експлоатация [h]: 20000

Брой цикли вкл. / изкл.: ≥15000

Номинален ъгъл на светлинния сноп [°]: 110

Номинален ъгъл на светлинния сноп [°]: 110

Номинален ток на лампата [mA]: 71

Годишен разход на енергия [kWh]/1000h: 9


Светлинна ефективност на лампата [lm/W]: 83

Време за пускане [s]: ≤0,5

Време за загряване на лампата до 60% от пълния светлинен поток [s]: незначим

Време за загряване на лампата до 95% [s]: <2

LED източник на светлина



Индикатор за преждевременно излизане от строя на лампата: <math>< 5\%</math> по 1000h

коэффициент на дълготрайност на лампата след период от 6000h [%]: ≥ 90

коэффициент на запазване на светлинния поток на лампата след изтичане на номиналния срок на експлоатация [%]: ≥ 70

коэффициент на запазване на светлинния поток на лампата след 6000h [%]: ≥ 80

Декларация за еквивалентност на мощността [W]: 57

Номинален полезен светлинен поток [lm]: 600

Върхов светлинен интензитет [cd]: 270

ЛОГИСТИЧНИ ДАННИ:

Как е опаковано: 100

Количество бройки в междинна опаковка: 1

Количество бройки в сборна опаковка: 100

Единично нето тегло [g]: 70

Грамаж [g]: 81.6

Дължина на единична опаковка [cm]: 7.5

Ширина на единична опаковка [cm]: 7.5

Височина на единична опаковка [cm]: 3

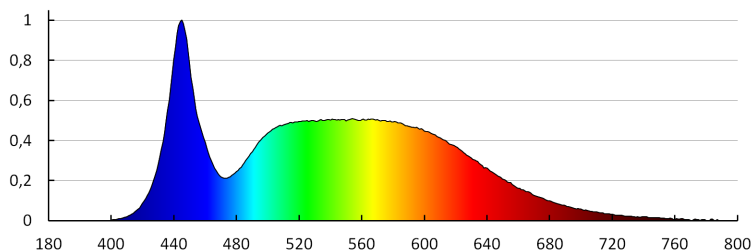
Тегло на кашон [kg]: 8.16

Ширина на кашон [cm]: 17

Височина на кашон [cm]: 32.5

Дължина на кашон [cm]: 41

Вместимост на кашон [m³]: 0.022653



22424 ESG LED 9W GX53-CW

LED източник на светлина

KANLUX S.A. (kat 22424) ESG LED 9W GX53-CW / LDC (Polar)

Luminaire: KANLUX S.A. (kat 22424) ESG LED 9W GX53-CW
Lamps: 1 x ESG LED 9W GX53-CW

