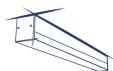


Oprawa liniowa LED

5905339375766



Kanlux ALIN LED to oprawy, które powstały z myślą o oświetleniu idealnym. Stworzyli je projektanci Kanlux, którzy połączyli innowację z ponad 30 letnim doświadczeniem. Markowe komponenty i perfekcyjne wykonanie zapewniają estetykę i trwałość działania opraw Kanlux ALIN przez długie lata.

DANE OGÓLNE:

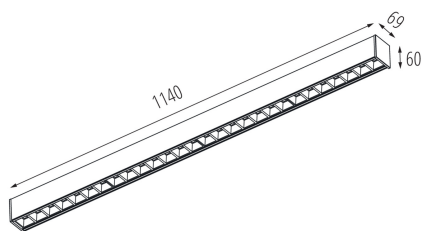
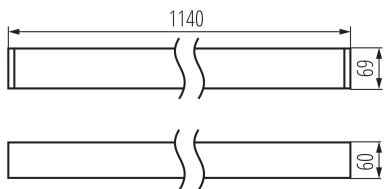
Kolor: czarny
Miejsce montażu: do nadbudowania na suficie
Miejsce zastosowania: wewnątrz
Minimalna odległość od oświetlanego obiektu : 0,5m
Możliwość współpracy ze ściemniaczem : nie
Kierunek świecenia oprawy: dół
Długość [mm]: 1140
Szerokość [mm]: 60
Wysokość [mm]: 69
Zintegrowane źródło światła LED: tak

DANE TECHNICZNE:

Napięcie znamionowe [V]: 220-240 AC
Częstotliwość znamionowa [Hz]: 50
Moc maksymalna [W]: 37
Klasa ochronności przed porażeniem elektrycznym : I
Materiał klosza: tworzywo sztuczne
Materiał obudowy: stop aluminium
Rodzaj diody: LED SMD
Strumień świetlny [lm]: 4650
Barwa światła: biała
Skorelowana temperatura barwowa [K]: 4000
Jednolitość barwy w elipsach McAdama : ≤3
Wskaźnik oddawania barw: 80
Trwałość [h]: 50000
Współczynnik zachowania strumienia świetlnego na zakończenie nominalnego okresu trwałości: L90B10
Ilość cykli wł/wył: ≥30000
Kąt świecenia [°]: X60/Y60
Skuteczność świetlna lampy [lm/W]: 126
Zakres temperatury otoczenia, na którą może być narażony wyrób [°C]: 5÷25

37576 AL-MM5D-NW-RST-B-NT

Oprawa liniowa LED



Typ klosza: raster

Rodzaj przyłącza: kostka samozaciskowa

Zakres przekrojów stosowanych przewodów [mm²]: 1,5÷2,5

Czas nagrzewania lampy [s]: ≤1

Czas zapłonu lampy [s]: ≤0,5

Stopień IP: 20

DANE LOGISTYCZNE:

Jednostka miary: sztuka

Jak pakowane: 1

Ilość sztuk w opakowaniu pośrednim: 1

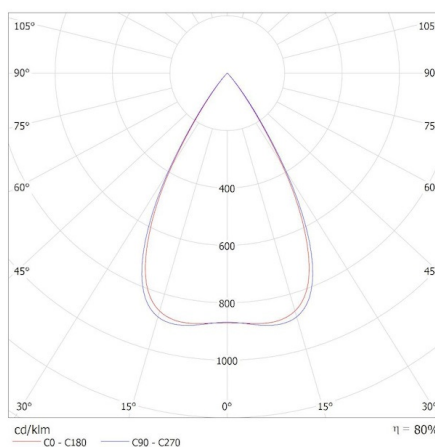
Ilość sztuk w opakowaniu zbiorczym: 1

INFORMACJE DODATKOWE:

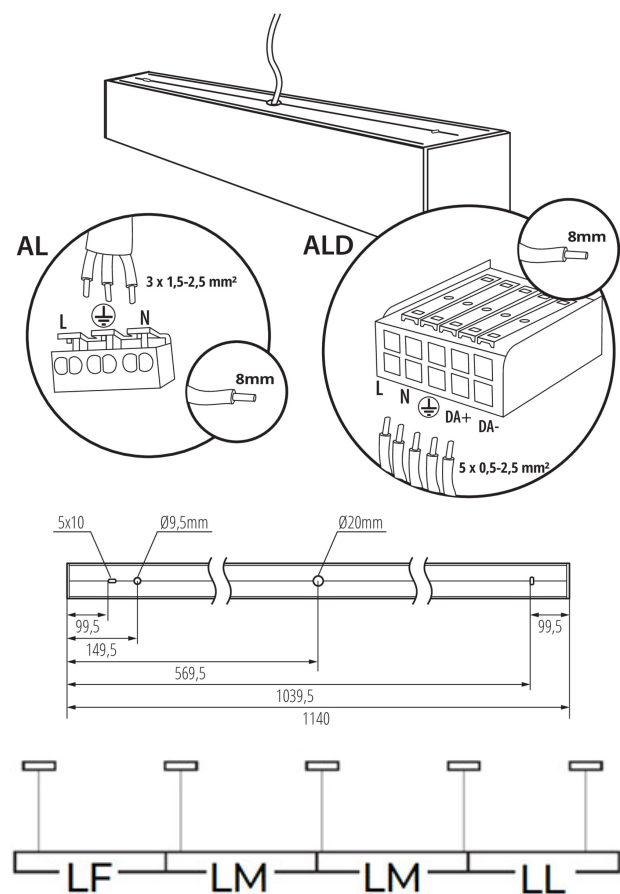
- 5 lat Gwarancji na warunkach oświadczenia gwarancyjnego, dostępnego na stronie internetowej

KANLUX S.A. (kat 37576) AL-MM5D-NW-RST-B-NT / Krzywa rozsyłu światła (biegunowo)

Oprawa: KANLUX S.A. (kat 37576) AL-MM5D-NW-RST-B-NT
Lampy: 4 x AL-MM-NW-RST



Oprawa liniowa LED



AKCESORIA

32540



ALIN CORD 1F-W

Przyłącze zasilające do opraw i linii ALIN, 1 fazowe, białe, 150cm

32541



ALIN CORD 1F-B

Przyłącze zasilające do opraw i linii ALIN, 1 fazowe, czarne, 150cm

32542



ALIN CORD 1F-SR

Przyłącze zasilające do opraw i linii ALIN, 1 fazowe, srebrne, 150cm

07871



ROPE-NT 150 SINGLE

ROPE-NT 150 SINGLE (pojedyncza) linka stalowa do zwieszania opraw, 2 szt w komplecie

25979



KLOSZ MPR AL 23W/33W

Klosz MPR do oprawy ALIN, KLOSZ MPR AL 23W/33W, (25979)