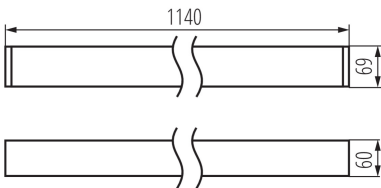


LED-Langfeldleuchte

5905339339898



ALLGEMEINE DATEN:

Farbe: schwarz

Einbauort: Deckenmontage

Anwendungsbereich: innerhalb

Min.Installationsabstand zum beleuchteten Objekt: 0,5m

Möglichkeit des Betriebes mit einem Dimmer: nein

Abstrahlrichtung: unten

Länge [mm]: 1140

Breite [mm]: 60

Höhe (mm): 69

Integrierte LED-Lichtquelle: ja

Version for connection in line [initial element] LF: 35303

Version for connection in line [central element] LM: 35327

Version for connection in line [final element] LL: 35351

TECHNISCHE DATEN:

Nennspannung [V]: 220-240 AC

Nennfrequenz [Hz]: 50

Maximale Leistung [W]: 40

Schutzklasse gegen elektrischen Schlag: I

Abdeckungsmaterial: Kunststoff

Dioden Typ: LED SMD

Lichtstrom [lm]: 4650

Farbtemperatur: weiß

Ähnliche Farbtemperatur [K]: 4000

Farbkonsistenz in MacAdam-Ellipsen: ≤3

Farbwiedergabeindex: 80

Lebensdauer [h]: 50000

Lampenlichtstromerhalt am Ende der Nennlebensdauer:
L90B10

Anzahl der Schalt-Zyklen: ≥30000

Abstrahlwinkel [°]: X75/Y90

Lichtausbeute (lm/W): 116

Umgebungstemperaturbereich [°C]: 5÷25

Schirmart: mikroprismatisch

Gehäusematerial: Aluminiumlegierung

Anschlussart: Selbstklemmender Würfel

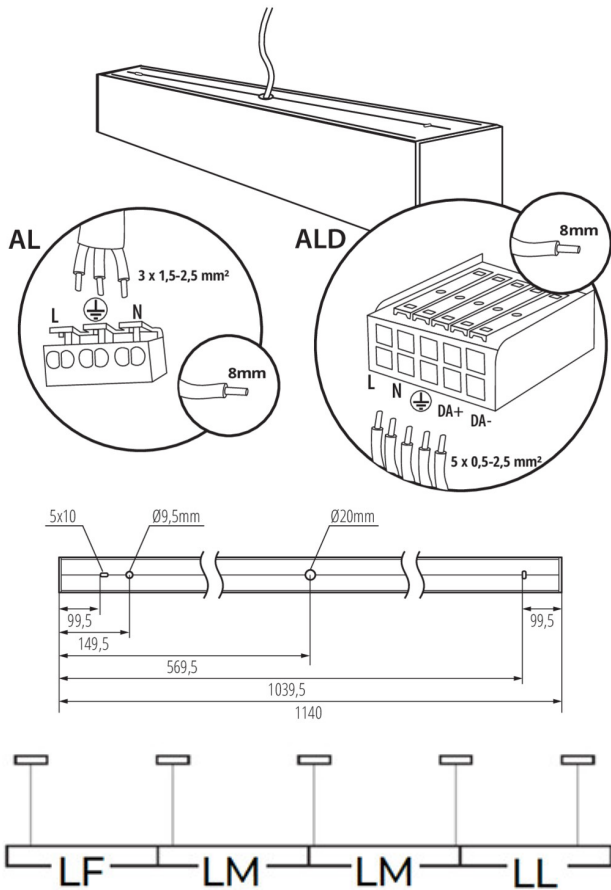
Querschnittbereich der verwendeten Leitungen [mm²]: 1,5÷2,5

Aufwärmzeit der Lampe [s]: ≤1

Lampenzündzeit [s]: ≤0,5

IP-Klasse (Schutzart): 20

LED-Longfieldleuchte



LOGISTIKDATEN:

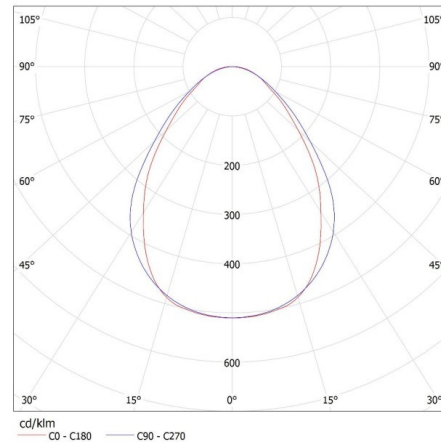
Maßeinheit: Stück
Verpackungsart: 1
Stückzahl in Zwischenverpackung: 1
Stückzahl in Großverpackung: 1
Netto-Einzelgewicht [g]: 2100
Grammatur [g]: 2450
Länge der Einzelverpackung [cm]: 136
Breite der Einzelverpackung [cm]: 11
Höhe der Einzelverpackung [cm]: 7
Kartongewicht [kg]: 2.45
Kartonbreite [cm]: 11
Kartonhöhe [cm]: 7
Kartonlänge [cm]: 136
Kartonvolumen [m³]: 0.010472

ZUSÄTZLICHE INFORMATIONEN:

- 5 Jahre Garantie gemäß den Bedingungen der Garantieerklärung, die auf der Website verfügbar ist

KANLUX S.A. (kat 33989) AL-MH-NW-MPR-B-NT / LDC (Polar)

Luminaire: KANLUX S.A. (kat 33989) AL-MH-NW-MPR-B-NT
Lamps: 1 x AL-MH-NW-MPR



LED-Langfeldleuchte

ZUBEHÖR

32540



ALIN CORD 1F-W

Stromversorgungsanschluss für Leuchten und ALIN-Leitungen, 1-phasig, weiß, 150cm

32541



ALIN CORD 1F-B

Stromversorgungsanschluss für Leuchten und ALIN-Leitungen, 1-phasig, schwarz, 150cm

32542



ALIN CORD 1F-SR

Stromversorgungsanschluss für Leuchten und ALIN-Leitungen, 1-phasig, silber, 150cm

07871



ROPE-NT 150 SINGLE

ROPE-NT 150 SINGLE steel rope (single) for suspending fittings, 2 pcs. in a set

29557



ALIN NT GRIP

Wandhalter für ALIN Leuchte, 2 Stück im Set

25979



KLOSZ MPR AL 23W/33W

Gehäuse MPR für Leuchte ALIN, Gehäuse MPR AL 23W/33W,(25979)