

Oprawa liniowa LED

5905339375742



Kanlux ALIN LED to oprawy, które powstały z myślą o oświetleniu idealnym. Stworzyli je projektanci Kanlux, którzy połączyli innowację z ponad 30 letnim doświadczeniem. Markowe komponenty i perfekcyjne wykonanie zapewniają estetykę i trwałość działania opraw Kanlux ALIN przez długie lata.

### DANE OGÓLNE:

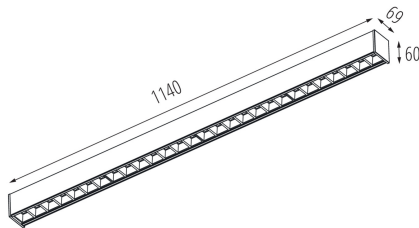
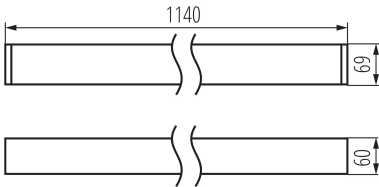
**Kolor:** czarny  
**Miejsce montażu:** do nadbudowania na suficie  
**Miejsce zastosowania:** wewnątrz  
**Minimalna odległość od oświetlanego obiektu :** 0,5m  
**Możliwość współpracy ze ściemniaczem :** nie  
**Kierunek świecenia oprawy:** dół  
**Długość [mm]:** 1140  
**Szerokość [mm]:** 60  
**Wysokość [mm]:** 69  
**Zintegrowane źródło światła LED:** tak

### DANE TECHNICZNE:

**Napięcie znamionowe [V]:** 220-240 AC  
**Częstotliwość znamionowa [Hz]:** 50  
**Moc maksymalna [W]:** 25  
**Klasa ochronności przed porażeniem elektrycznym :** I  
**Materiał klosza:** tworzywo sztuczne  
**Materiał obudowy:** stop aluminium  
**Rodzaj diody:** LED SMD  
**Strumień świetlny [lm]:** 3250  
**Barwa światła:** ciepłobiała  
**Skorelowana temperatura barwowa [K]:** 3000  
**Jednolitość barwy w elipsach McAdama :** ≤3  
**Wskaźnik oddawania barw:** 80  
**Trwałość [h]:** 50000  
**Współczynnik zachowania strumienia świetlnego na zakończenie nominalnego okresu trwałości:** L90B10  
**Ilość cykli wł/wył:** ≥30000  
**Kąt świecenia [°]:** X60/Y60  
**Skuteczność świetlna lampy [lm/W]:** 130  
**Zakres temperatury otoczenia, na którą może być narażony wyrób [°C]:** 5÷25

## 37574 AL-ML5D-WW-RST-B-NT

Oprawa liniowa LED



**Typ klosza:** raster

**Rodzaj przyłącza:** kostka samozaciskowa

**Zakres przekrojów stosowanych przewodów [mm<sup>2</sup>]:** 1,5÷2,5

**Czas nagrzewania lampy [s]:** ≤1

**Czas zapłonu lampy [s]:** ≤0,5

**Stopień IP:** 20

### DANE LOGISTYCZNE:

**Jednostka miary:** sztuka

**Jak pakowane:** 1

**Ilość sztuk w opakowaniu pośrednim:** 1

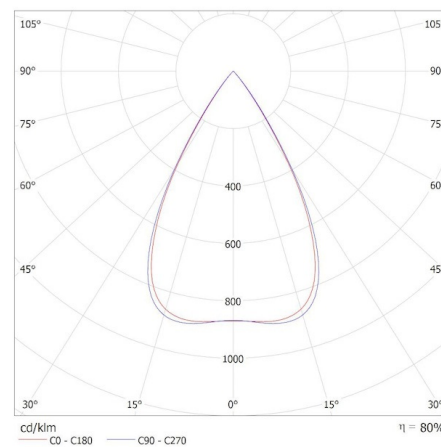
**Ilość sztuk w opakowaniu zbiorczym:** 1

### INFORMACJE DODATKOWE:

- 5 lat Gwarancji na warunkach oświadczenia gwarancyjnego, dostępnego na stronie internetowej

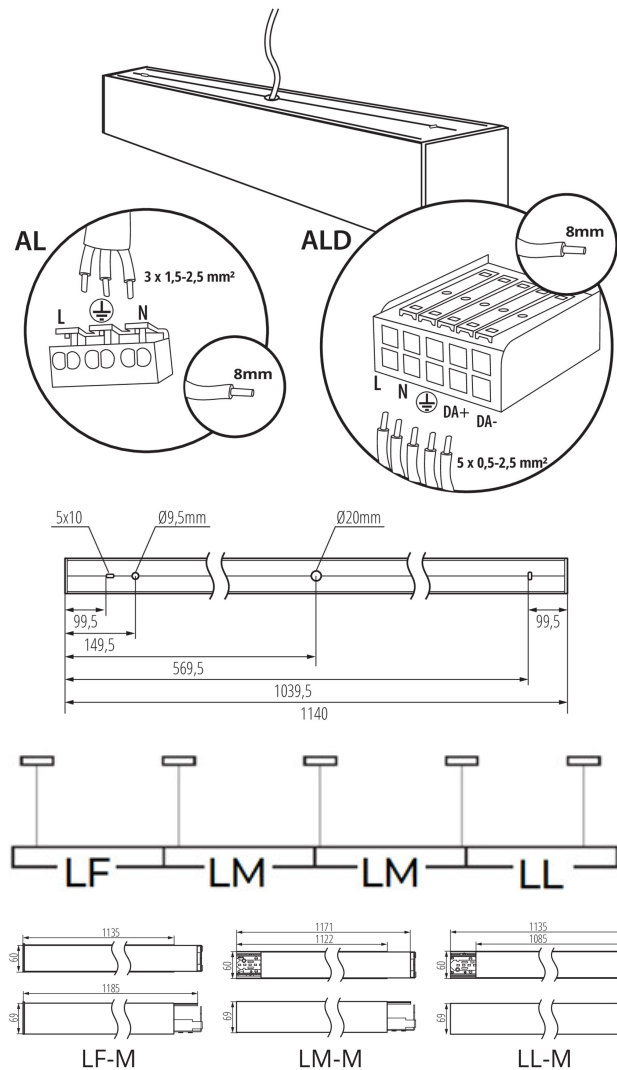
KANLUX S.A. (kat 37574) AL-ML5D-WW-RST-B-NT / Krzywa rozsyłu światła (biegunowo)

Oprawa: KANLUX S.A. (kat 37574) AL-ML5D-WW-RST-B-NT  
Lampy: 4 x AL-ML-WW-RST



## 37574 AL-ML5D-WW-RST-B-NT

### Oprawa liniowa LED



#### AKCESORIA

32540



ALIN CORD 1F-W

Przyłącze zasilające do opraw i linii ALIN, 1 fazowe, białe, 150cm

32541



ALIN CORD 1F-B

Przyłącze zasilające do opraw i linii ALIN, 1 fazowe, czarne, 150cm

32542



ALIN CORD 1F-SR

Przyłącze zasilające do opraw i linii ALIN, 1 fazowe, srebrne, 150cm

07871



ROPE-NT 150 SINGLE

ROPE-NT 150 SINGLE (pojedyncza) linka stalowa do zwieszania opraw, 2 szt w komplecie

25979



KLOSZ MPR AL 23W/33W

Klosz MPR do oprawy ALIN, KLOSZ MPR AL 23W/33W, (25979)