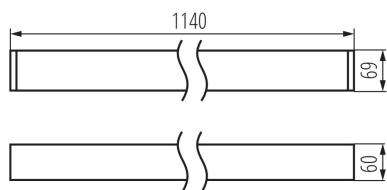
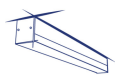


Luminaire profilés linéaire LED

5905339342522



### DONNÉES GÉNÉRALES:

**Couleur:** argent

**Mode d'installation:** saillie

**Usage:** intérieur

**Distance minimale par rapport à l'objet éclairé:** 0,5m

**Compatibilité avec un variateur:** DALI

**Direction faisceau lumineux:** bas

**Longueur [mm]:** 1140

**Largeur [mm]:** 60

**Hauteur [mm]:** 69

**Source LED:** oui

**Version for connection in line [initial element] LF:** 34556

**Version for connection in line [central element] LM:** 34700

**Version for connection in line [final element] LL:** 34844

**Wersja do łączenia w linie [kształtka] LTX1:** 35112

**Wersja do łączenia w linie [kształtka] LTX1C:** 35136

**Wersja do łączenia w linie [kształtka] LTX2C:** 35160

**Wersja do łączenia w linie [kształtka] LTX1E:** 35226

**Wersja do łączenia w linie [kształtka] L:** 35025

**Wersja do łączenia w linie [kształtka] T:** 35184

**Wersja do łączenia w linie [kształtka] X:** 35181

**Explication des marquages et symboles utilisés:** (NT) - do nadbudowania na suficie, (Z) - do zawieszenia na suficie

### CARACTÉRISTIQUES TECHNIQUES:

**Tension nominale [V]:** 220-240 AC

**Fréquence nominale [Hz]:** 50

**Puissance maximale [W]:** 25

**Classe électrique:** I

**Matériau du diffuseur:** matériau plastique

**Type de diode:** LED SMD

**Flux lumineux [lm]:** 3000

**Teinte lumière:** blanche

**Température de couleur proximale [K]:** 4000

**Constance des couleurs dans les ellipses de MacAdam:**  $\leq 3$

**Indice de rendu des couleurs:** 80

**Durée de vie [h]:** 50000

**Facteur de maintenance du flux lumineux en fin de durée de vie nominale:** L90B10

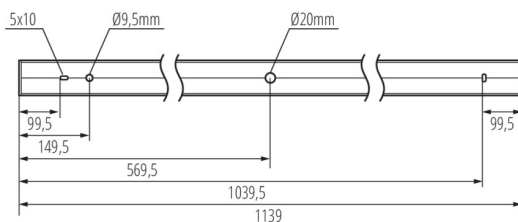
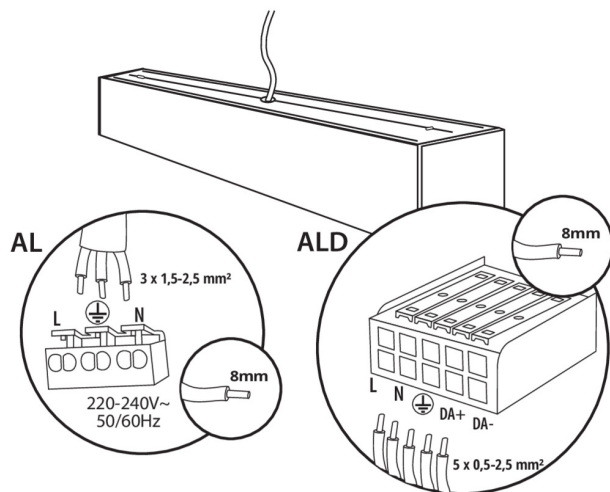
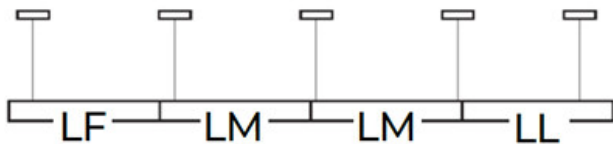
**Nombre de cycles on/off:**  $\geq 30000$

**Angle de vision [°]:** X75/Y90

**Efficacité lumineuse [lm/W]:** 120

**Plage de températures ambiantes [°C]:** 5÷25

### Luminaire profilés linéaire LED



**Type de diffuseur:** microprismatique

**Matériau du boîtier:** alliage en aluminium

**Type de branchement:** Connecteur rapide

**Plage section de câble [mm<sup>2</sup>]:** 0,5÷2,5

**Temps de préchauffage de la lampe [s] :** ≤1

**Temps d'allumage de la lampe [s] :** ≤0,5

**Degré IP:** 20

#### DONNÉES LOGISTIQUES:

**Unité de mesure:** unité

**Unité par emballage:** 1

**Unité par carton:** 1

**Conditionnement :** 1

**Poids unitaire net [g]:** 2135

**Poids [g]:** 2485

**Longueu carton emballage [cm]:** 136

**Largeur emballage unitaire [cm]:** 11

**Hauteur emballage unitaire [cm]:** 7

**Poids carton [kg]:** 2.485

**Largeur carton [cm]:** 11

**Hauteur carton [cm]:** 7

**Longueur carton [cm]:** 136

**Volume carton [m<sup>3</sup>]:** 0.010472

#### INFORMATIONS COMPLÉMENTAIRES :

- Une garantie de 5 ans accordée conformément aux termes de la déclaration de garantie disponible sur le site d'Internet

### Luminaire profilés linéaire LED

#### ACCESSOIRES

32543

ALIN CORD DALI 1F-W

Power supply terminal for ALIN luminaires and tracks, 1-phase, DALI, white, 150 cm



32544

ALIN CORD DALI 1F-B

Power supply terminal for ALIN luminaires and tracks, 1-phase, DALI, black, 150 cm



32545

ALIN CORD DALI 1F-SR

Power supply terminal for ALIN luminaires and tracks, 1-phase, DALI, silver, 150 cm



07871

ROPE-NT 150 SINGLE

ROPE-NT 150 SINGLE câble en acier (unique) pour la suspension de luminaires, ensemble de 2 pièces



29557

ALIN NT GRIP

Wall bracket for the ALIN luminaire, 2 pcs included



25979

KLOSZ MPR AL 23W/33W

Verre MPR pour luminaire ALIN, KLOSZ MPR AL 23W/33W, (25979)

