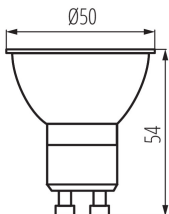


LED fényforrás

5905339260345



A Kanlux FULLED átlátszó műanyag háza nagyon hasonlít a hagyományos üveg halogén fényforrásokhoz. A speciális lencse alkalmazása lehetővé teszi a hagyományos halogén fényforrásokhoz hasonló fényszórást. A fényforrás 120°-os világítási szöge a kiválasztott felület széles szögű megvilágítását eredményezi.


### ÁLTALÁNOS ADATOK:

**Szín:** transparent  
**Kiemelő világításra szolgál:** nem  
**Fényerőszabályozható:** nem  
**Szélesség [mm]:** 50  
**Magasság [mm]:** 54  
**Átmérő [mm]:** 50  
**Mélység [mm]:** 50  
**Higanytartalom:** nem

### MŰSZAKI ADATOK:

**Névleges feszültség [V]:** 220-240 AC  
**Névleges frekvencia [Hz]:** 50  
**Fényforrás teljesítménytényezője:** 0.5  
**Névleges teljesítmény [W]:** 3.3  
**Búra anyaga:** műanyag  
**Fényforrások:** PAR16  
**Dióda típusa:** LED SMD  
**Teljes mért fényáram [lm]:** 285  
**Fényforrás hasznos fényárama  $\Phi_{use}$  [lm]:** 270  
**Fényforrás hasznos fényárama  $\Phi_{use}$  [lm]:** széles kúp (120°)  
**Fényforrás színe:** fehér  
**A korrelált színhőmérséklet [K]:** 4000  
**Színkonzisztencia MacAdam-féle ellipszisekben:**  $\leq 6$   
**Színvisszaadási index:** 80  
**Foglat :** GU10  
**Fényforrás névleges élettartama [h]:** 15000  
**Bekapcs/kikapcs ciklusok száma:**  $\geq 15000$   
**Névleges sugárzási szög [°]:** 120  
**Névleges sugárzási szög [°]:** 120  
**Névleges áramérték [mA]:** 27  
**Éves energiafogyasztás [kWh]/1000h:** 3  
**Lámpa fényereje [lm/W]:** 86  
**Gyújtási idő [s]:**  $\leq 0,5$   
**Fényforrás felfűtési ideje a teljes fényáram 60%-ig [s]:** kihagyható  
**Fényforrás felfűtési ideje 95%-ig [s]:**  $< 2$

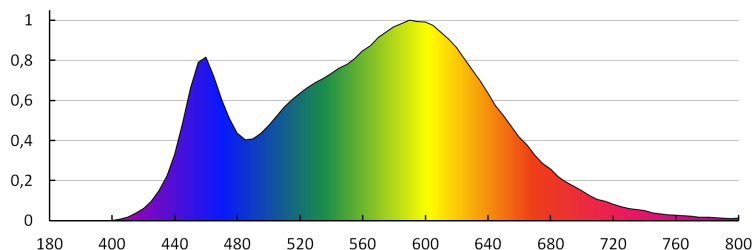
LED fényforrás



**Fényforrás korai elhasználódás mutató:** <math>< 5\%</math> po 1000h  
**Fényforrás tartóssági együtthatója 6000h után [%]:**  $\geq 90$   
**Fényáram-stabilitás a névleges élettartam végén [%]:**  $\geq 70$   
**Fényáram-stabilitás 6000h után [%]:**  $\geq 80$   
**Fényerősség csúcserőssége [cd]:** 80  
**Fényforrás alakja:** spot

### LOGISZTIKAI ADATOK:

**Csomagolás típusa:** 20  
**Darabszám közbenső csomagolásban:** 20  
**Darabszám gyűjtőcsomagolásban:** 100  
**Nettó egység súly [g]:** 26  
**Súly [g]:** 48.8  
**Egységcsomagolás hossza [cm]:** 5.5  
**Egységcsomagolás szélessége [cm]:** 5.5  
**Egységcsomagolás magassága [cm]:** 6.5  
**Doboz súlya [kg]:** 4.88  
**Karton szélessége [cm]:** 29  
**Doboz magassága [cm]:** 16.5  
**Doboz hossza [cm]:** 59  
**Karton térfogata [m<sup>3</sup>]:** 0.028232



KANLUX S.A. (kat 26034) FULLED GU10-3,3W-NW / LDC (Polar)

Luminaire: KANLUX S.A. (kat 26034) FULLED GU10-3,3W-NW  
Lamps: 1 x FULLED GU10-3,3W-WW

