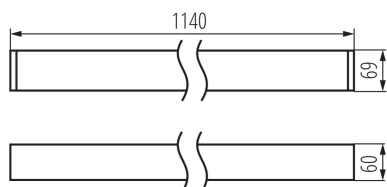


Линейный светодиодный светильник

5905339342485



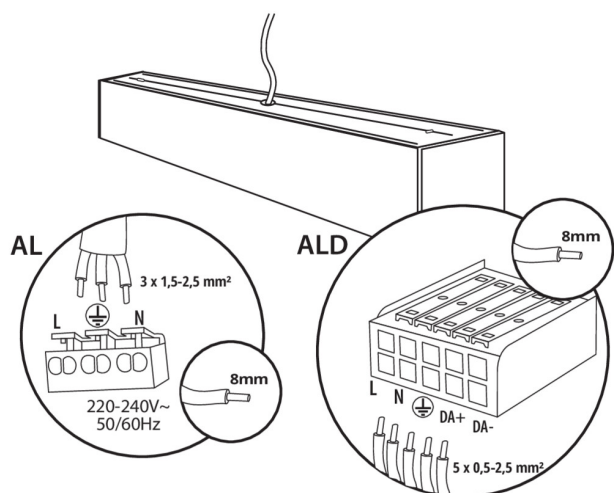
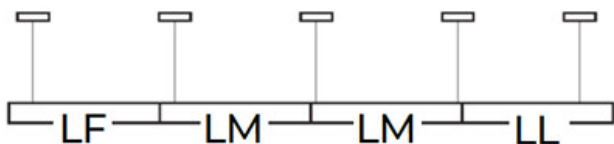
### ОБЩИЕ ДАННЫЕ:

**Цвет:** серебряный  
**Место монтажа:** для установки на потолке  
**Место использования:** внутри  
**Минимальное расстояние от освещенного объекта :** 0,5m  
**Возможность взаимодействия с диммером :** DALI  
**Направление свечения светильника :** низ  
**Длина [мм]:** 1140  
**Ширина [мм]:** 60  
**Высота [мм]:** 69  
**Встроенный светодиодный источник света:** да  
**Version for connection in line [initial element] LF :** 34553, 35237  
**Version for connection in line [central element] LM :** 34697, 35238  
**Version for connection in line [final element] LL :** 34841, 35239  
**Wersja do łączenia w linie [kształtka] LTX1 :** 35100  
**Wersja do łączenia w linie [kształtka] LTX1C :** 35124  
**Wersja do łączenia w linie [kształtka] LTX2C :** 35148  
**Wersja do łączenia w linie [kształtka] LTX1E :** 35214  
**Wersja do łączenia w linie [kształtka] L :** 35017  
**Wersja do łączenia w linie [kształtka] T :** 35175  
**Wersja do łączenia w linie [kształtka] X :** 35172  
**Объяснения обозначений и символов :** (NT) - do nadbudowania na suficie, (Z) - do zawieszenia na suficie

### ТЕХНИЧЕСКИЕ ПАРАМЕТРЫ:

**Номинальное напряжение [В]:** 220-240 AC  
**Номинальная частота [Гц]:** 50  
**Максимальная мощность [Вт]:** 25  
**Класс защиты от поражения электрическим током :** I  
**Материал плафона:** пластмасса  
**Вид светодиода:** LED SMD  
**Световой поток [лм]:** 3250  
**Цветность света:** белая  
**коррелированная цветовая температура [К]:** 4000  
**однородность цвета в эллипсах макадама :** ≤3  
**индекс цветопередачи:** 80  
**Срок службы [ч]:** 50000  
**Коэффициент стабильности светового потока в конце номинального срока службы:** L90B10  
**Количество циклов включения/выключения:** ≥30000  
**Угол свечения [°]:** X85/Y95  
**Световая отдача лампы [лм/Вт]:** 130

### Линейный светодиодный светильник



Диапазон температуры окружающей среды, воздействию которой может подвергаться изделие [°C]: 5÷25

тип плафона : матовый

Материал корпуса : сплав алюминия

Вид соединения : клеммник самозажимной

Диапазон сечения применяемых кабелей [мм²]: 0,5÷2,5

Время разгорания лампы [с]: ≤1

Время зажигания лампы [с]: ≤0,5

Степень защиты IP: 20

#### ДАнные ЛОГИСТИКИ:

Единица измерения : штука

Как упаковано : 1

Количество штук в промежуточной упаковке : 1

Количество штук в групповой упаковке : 1

Вес нетто единицы [г]: 2135

Граматура [г]: 2485

Длина потребительской упаковки [см]: 136

Ширина потребительской упаковки [см]: 11

Высота потребительской упаковки [см]: 7

Вес коробки [кг]: 2.485

Ширина коробки [см]: 11

Высота коробки [см]: 7

Длина коробки [см]: 136




Объем коробки [м³]: 0.010472

#### ДОПОЛНИТЕЛЬНЫЕ СВЕДЕНИЯ:

- 5 лет Гарантии на условиях гарантийного заявления, доступного на веб-сайте

Линейный светодиодный светильник

### АКСЕССУАРЫ

32543	ALIN CORD DALI 1F-W	Power supply terminal for ALIN luminaires and tracks, 1-phase, DALI, white, 150 cm
		
32544	ALIN CORD DALI 1F-B	Power supply terminal for ALIN luminaires and tracks, 1-phase, DALI, black, 150 cm
		
32545	ALIN CORD DALI 1F-SR	Power supply terminal for ALIN luminaires and tracks, 1-phase, DALI, silver, 150 cm
		
07871	ROPE-NT 150 SINGLE	ROPE-NT 150 SINGLE стальной трос (одинарный) для подвесных светильников, 2 шт. в комплекте
		
29557	ALIN NT GRIP	Wall bracket for the ALIN luminaire, 2 pcs included
		
25979	KLOSZ MPR AL 23W/33W	Абажур MPR для светильника ALIN, KLOSZ MPR AL 23W/33W, (25979)
