

26520 SANSO LED 15W-NW-SE

Stropní LED svítidlo

5905339265203



5 let záruky shodně s podmínkami záručního prohlášení dostupného na [internetové stránce](#)

Stropní svítidlo Kanlux SANSO LED se zabudovaným pohybovým senzorem PIR Vám umožňuje přizpůsobit ho Vaším potřebám. Vyznačuje se také zvýšeným stupněm krytí (IP 44), takže je jeho vnitřek chráněn před kouřem a prachem.

TYP SVĚTELNÉHO ZDROJE:

Použitý typ světelného zdroje: LED

Nesměrový nebo směrový: NDLS

Síťový nebo nesíťový: NMLS

Propojený světelný zdroj (CLS): ne

Barevně laditelný světelný zdroj: ne

Světelný zdroj s vysokým jasem: ne

Clona proti oslnění: ne

Stmívatelný: ne

PARAMETRY VÝROBKU:

Barva: bílá

Místo montáže: k usazení na zeď, k usazení na strop

Místo použití: uvnitř i vně

Minimální vzdálenost od osvětlovaného objektu: 0,5m

Možnost spolupráce se stmívačem: ne

Wykrywanie ruchu: ano

Výška [mm]: 50

Průměr [mm]: 250

Integrovaný LED zdroj světla: ano

Jmenovité napětí [V]: 220-240 AC

Jmenovitá frekvence [Hz]: 50

Maximální výkon [W]: 15

Třída ochrany před úrazem elektrickým proudem: II

Materiál difuzoru: PC

Typ diody: LED SMD

Typ diody: SANSO LED light source

Modul LED: ST71B

Světelný tok svítidla [lm]: 1250

Barva světla: bílá

Životnost [h]: 15000

Počet cyklů zap/vyp: ≥ 10000

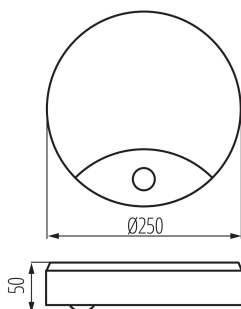
Úhel svícení [°]: 120

Rozsah okolních teplot, kterým může být výrobek vystaven [°C]: -20÷35

Materiál korpusu: PC

26520 SANSO LED 15W-NW-SE

Stropní LED svítidlo



Typ čidla: PIR

Typ přípojky: šroubová svorkovnice

Rozsah průměrů používaných vodičů [mm²]: 0,5-1,5

Doba činnosti čidla [sekunda-minuta]: 5-5

Doba nahřívání lampy [s]: ≤1

Doba zapálení lampy [s]: ≤0,5

Detekční úhel čidla [°]: H160

Nastavení úrovně intenzity osvětlení, při níž čidlo detekuje

pohyb [lx]: 8-2000

Stupeň krytí IP: 44

Dosah čidla [m]: max 6

Další informace: Výměnu světelného zdroje LED může provést pouze kvalifikovaná osoba (pouze servisem Kanlux)

Další informace: Výměnu řídicího zařízení může provést pouze kvalifikovaná osoba (pouze servisem Kanlux)

Další informace: Výrobkem obsahujícím světelný zdroj/předřadný přístroj (CP)

Obsah rtuti: ne

PARAMETRY PRO LED A OLED SVĚTELNÉ ZDROJE:

Spotřeba energie v zapnutém stavu světelného zdroje (kWh/1000h): 13

Energy efficiency class of the light source in the contains product (CP): D

Užitečný světelný tok světelného zdroje světla Φ_{use} [lm]: 2000

Užitečný světelný tok světelného zdroje světla Φ_{use} [lm]: v kouli (360°)

Náhradní teplota chromatičnosti [K]: 4000

Stálost barev v násobcích MacAdamovy elipsy: ≤6

Příkon v zapnutém stavu P_{on} světelného zdroje [W]: 13

Výška světelného zdroje [mm]: 207

Šířka světelného zdroje [mm]: 162

Hloubka světelného zdroje [mm]: 2

Index podání barev: 80

Trichromatické souřadnice (x): 0.3769

Trichromatické souřadnice (y): 0.3772

Údaj o rovnocenném příkonu [W]: 125

Hodnota indexu podání barev R9: 15

Činitel funkční spolehlivosti: 0.9

Činitel stárnutí: 0.93

PARAMETRY PRO LED A OLED SÍŤOVÉ SVĚTELNÉ ZDROJE::

Účinník základní harmonické ($\cos \phi_1$): 0.7

26520 SANSO LED 15W-NW-SE

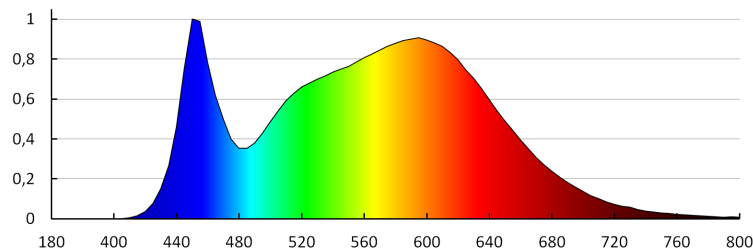
Stropní LED svítidlo

LOGISTICKÉ ÚDAJE:

Měrná jednotka: kus
Způsob balení: 10
Počet kusů v druhém balení : 1
Počet kusů v hromadném balení: 10
Čistá jednotková hmotnost [g]: 520
Gramáž [g]: 688
Hmotnost kusu brutto [g] : 640
Délka jednotkového balení [cm]: 25.5
Šířka jednotkového balení [cm]: 6.5
Výška jednotkového balení [cm]: 25.5
Hmotnost kartonu [kg] : 6.88
Šířka kartonu [cm]: 27
Výška kartonu [cm]: 28
Délka kartonu [cm]: 66
Objem kartonu [m³]: 0.049896

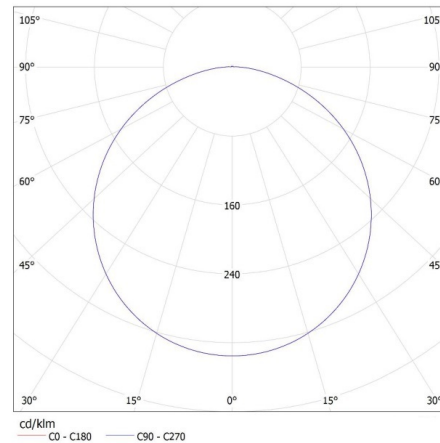
DALŠÍ INFORMACE:

- 5 let záruky shodně s podmínkami záručního prohlášení dostupného na internetové stránce



KANLUX S.A. (kat 26520) SANSO LED 15W-NW-SE / Krzywa rozsytu światła (biegunowo)

Oprawa: KANLUX S.A. (kat 26520) SANSO LED 15W-NW-SE
Lampy: 1 x SANSO LED 15W-NW-SE



26520 SANSO LED 15W-NW-SE

Stropní LED svítidlo