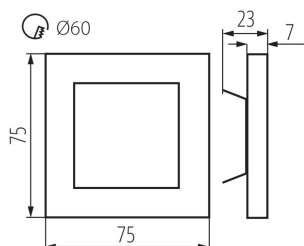



26840 APUS LED W-WW

Schodišťové LED svítidlo

5905339268402



APUS je moderní design spojený s atraktivním světelným efektem. Je to skvělý nápad pro osvětlení schodišť a chodeb. Unikátní konstrukce svítidla zaručuje rovnoměrné rozptýlení světla. Verze AC je vybavena transformátorem na 230V AC, který vlez do montážní krabice, a verze PIR je vybavena čidlem pohybu.

PARAMETRY VÝROBKU:

K zabudování do zdi: ano

Barva: bílá

Místo montáže: k zabudování do zdi

Místo použití: uvnitř

Minimální vzdálenost od osvětlovaného objektu: 0,1m

Možnost spolupráce se stmívačem: ne

Délka [mm]: 75

Šířka [mm]: 23

Výška [mm]: 75

Požadovaný průměr montážní krabičky [Ømm]: 60

Rozměry montážního otvoru [mm]: 60

Integrovaný LED zdroj světla: ano

Jmenovité napětí [V]: 12 DC

Maximální výkon [W]: 0.8

Třída ochrany před úrazem elektrickým proudem: III

Typ diody: LED SMD

Světelný tok [lm]: 13

Barva světla: teplá bílá

Životnost [h]: 50000

Počet cyklů zap/vyp: ≥20000

Rozsah okolních teplot, kterým může být výrobek vystaven [°C]: 5÷25

Materiál korpusu: leštěná nerezová ocel, plast

Typ přípojky: volné konce kabelů

Délka vodiče [m]: 0.18

Doba nahřívání lampy [s]: ≤1

Doba zapálení lampy [s]: ≤0,5

Stupeň krytí IP: 20

PARAMETRY PRO LED A OLED SVĚTELNÉ ZDROJE:

Náhradní teplota chromatičnosti [K]: 3000

Stálost barev v násobcích MacAdamovy elipsy: ≤6

Index podání barev: 80

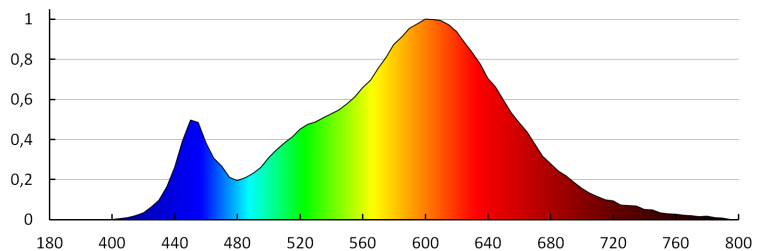
26840 APUS LED W-WW

Schodišťové LED svítidlo



LOGISTICKÉ ÚDAJE:

Způsob balení: 100
Počet kusů v druhém balení : 1
Počet kusů v hromadném balení: 100
Čistá jednotková hmotnost [g]: 84
Gramáž [g]: 104.9
Délka jednotkového balení [cm]: 11
Šířka jednotkového balení [cm]: 2.5
Výška jednotkového balení [cm]: 16.5
Hmotnost kartonu [kg]: 10.49
Šířka kartonu [cm]: 23.5
Výška kartonu [cm]: 34.5
Délka kartonu [cm]: 63
Objem kartonu [m³]: 0.051077



KANLUX S.A. (kat 26840) APUS LED W-WW / LDC (Polar)

Luminaire: KANLUX S.A. (kat 26840) APUS LED W-WW
Lamps: 1 x APUS LED WW

