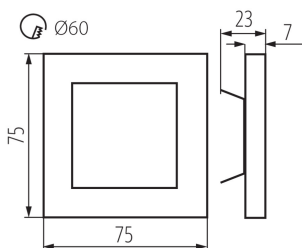



## 26841 APUS LED W-CW

Schodišťové LED svítidlo

5905339268419



APUS je moderní design spojený s atraktivním světelným efektem. Je to skvělý nápad pro osvětlení schodišť a chodeb. Unikátní konstrukce svítidla zaručuje rovnoměrné rozptýlení světla. Verze AC je vybavena transformátorem na 230V AC, který vlez do montážní krabice, a verze PIR je vybavena čidlem pohybu.

### PARAMETRY VÝROBKU:

**K zabudování do zdi:** ano

**Barva:** bílá

**Místo montáže:** k zabudování do zdi

**Místo použití:** uvnitř

**Minimální vzdálenost od osvětlovaného objektu:** 0,1m

**Možnost spolupráce se stmívačem:** ne

**Délka [mm]:** 75

**Šířka [mm]:** 23

**Výška [mm]:** 75

**Požadovaný průměr montážní krabičky [Ømm]:** 60

**Rozměry montážního otvoru [mm]:** 60

**Integrovaný LED zdroj světla:** ano

**Jmenovité napětí [V]:** 12 DC

**Maximální výkon [W]:** 0.8

**Třída ochrany před úrazem elektrickým proudem:** III

**Typ diody:** LED SMD

**Světelný tok [lm]:** 15

**Barva světla:** studená bílá

**Životnost [h]:** 50000

**Počet cyklů zap/vyp:** ≥20000

**Rozsah okolních teplot, kterým může být výrobek vystaven [°C]:** 5÷25

**Materiál korpusu:** leštěná nerezová ocel, plast

**Typ přípojky:** volné konce kabelů

**Délka vodiče [m]:** 0.18

**Doba nahřívání lampy [s]:** ≤1

**Doba zapálení lampy [s]:** ≤0,5

**Stupeň krytí IP:** 20

### PARAMETRY PRO LED A OLED SVĚTELNÉ ZDROJE:

**Náhradní teplota chromatičnosti [K]:** 6500

**Stálost barev v násobcích MacAdamovy elipsy:** ≤6

**Index podání barev:** 80

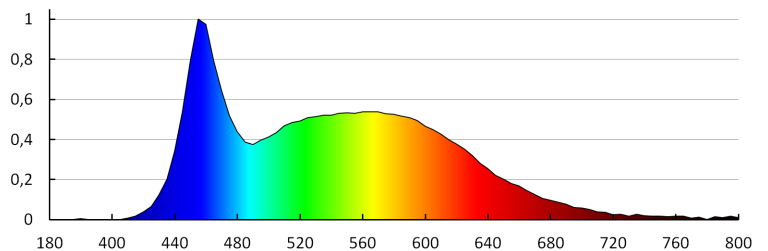
## 26841 APUS LED W-CW

Schodišťové LED svítidlo



### LOGISTICKÉ ÚDAJE:

**Způsob balení:** 100  
**Počet kusů v druhém balení :** 1  
**Počet kusů v hromadném balení:** 100  
**Čistá jednotková hmotnost [g]:** 84  
**Gramáž [g]:** 104.9  
**Délka jednotkového balení [cm]:** 11  
**Šířka jednotkového balení [cm]:** 2.5  
**Výška jednotkového balení [cm]:** 16.5  
**Hmotnost kartonu [kg]:** 10.49  
**Šířka kartonu [cm]:** 23.5  
**Výška kartonu [cm]:** 34.5  
**Délka kartonu [cm]:** 63  
**Objem kartonu [m<sup>3</sup>]:** 0.051077



KANLUX S.A. (kat 26841) APUS LED W-CW / LDC (Polar)

Luminaire: KANLUX S.A. (kat 26841) APUS LED W-CW  
Lamps: 1 x APUS LED CW

