

iQ-LED

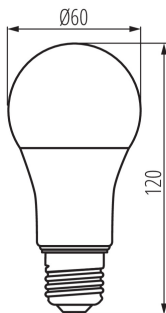
Kanlux

ul. Objazdowa 1-3, 41-922 Radzionków, Poland

33716 IQ-LED A60 9,6W-WW

Źródło światła LED

5905339337160



Kanlux IQ-LED to bezpieczeństwo fotobiologiczne, przyjazna oczom temperatura barwowa i niezawodność, a to wszystko zachowane w klasycznym designie A60. Żarówki Kanlux IQ-LED zapewniają pełen komfort użytkowania oraz bezpieczeństwo.

RODZAJ ŹRÓDŁA ŚWIATŁA:

Zastosowana technologia oświetleniowa: LED

Bezkierunkowe lub kierunkowe źródło światła: NDLS

Źródło światła zasilane lub niezasilane napięciem sieciowym: MLS

Połączone źródło światła (CLS): nie

Źródło światła z możliwością zmiany barwy światła: nie

Źródło światła o wysokiej luminancji: nie

Oslona przeciwolśnieniowa: nie

Funkcja ściemniania: nie

PARAMETRY PRODUKTU:

Kolor: biały

Możliwość współpracy ze ściemniaczem: nie

Szerokość [mm]: 60

Wysokość [mm]: 120

Głębokość [mm]: 60

Średnica [mm]: 60

Napięcie znamionowe [V]: 220-240 AC

Częstotliwość znamionowa [Hz]: 50

Prąd znamionowy lampy [mA]: 60

Moc znamionowa [W]: 9.6

Całkowity znamionowy strumień świetlny [lm]: 1060

Znamionowy kąt promieniowania [°]: 220

Materiał: tworzywo sztuczne

Materiał klosza: tworzywo sztuczne

Źródło światła: A60

Rodzaj diody: LED SMD

Barwa światła: ciepłobiała

Trzonek: E27

Znamionowa trwałość lampy [h]: 25000

Ilość cykli wł/wył: ≥40000

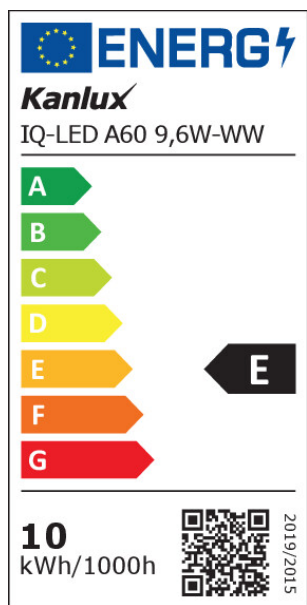
iQ-LED

Kanlux

ul. Objazdowa 1-3, 41-922 Radzionków, Poland

33716 IQ-LED A60 9,6W-WW

Źródło światła LED



Kształt źródła światła: standardowa

Informacje dodatkowe: Źródło światła (LS)

Zawartość rtęci: nie

PARAMETRY ŹRÓDEŁ ŚWIATŁA LED I OLED:

Zużycie energii w trybie włączenia źródła światła (kWh/1000h): 10

Klasa efektywności energetycznej: E

Użyteczny strumień świetlny źródła światła Φ_{use} [lm]: 1060

Użyteczny strumień świetlny źródła światła Φ_{use} [lm]: w kuli (360°)

Skorelowana temperatura barwowa [K]: 2700

Jednolitość barwy w elipsach McAdama: ≤ 6

Moc w trybie włączenia Pon źródła światła [W]: 9.6

Wysokość źródła światła [mm]: 120

Szerokość źródła światła [mm]: 60

Głębokość źródła światła [mm]: 60

Wskaźnik oddawania barw: 80

Współrzędne chromatyczności (x): 0.458

Współrzędne chromatyczności (y): 0.41

Deklaracja równoważności mocy [W]: 75

Wartość wskaźnika oddawania barw R9: 11

Współczynnik trwałości: ≥ 0.9

Współczynnik zachowania strumienia świetlnego: 0.96

PARAMETRY ZASILANYCH Z SIECI ŹRÓDEŁ ŚWIATŁA LED I OLED:

Współczynnik przesuwu fazowego ($\cos \phi$): 0,9

Źródło światła LED zastępuje fluorescencyjne źródło światła bez wbudowanego statecznika o określonej mocy: nie dotyczy

Wskaźnik migotania (Pst LM): 1,0

Wskaźnik efektu stroboskopowego (SVM): 0.4

DANE LOGISTYCZNE:

Jednostka miary: sztuka

Jak pakowane: 10

Ilość sztuk w opakowaniu pośrednim: 10

Ilość sztuk w opakowaniu zbiorczym: 100

Masa jednostkowa netto [g]: 44

Gramatura [g]: 78.5

Dokument utworzono: 02.02.2024, 17:21

Zastrzega się możliwość wprowadzenia zmian technicznych. Dane zawarte w tym katalogu nie są prawnie wiążące.

Fotometria: wyniki uzyskane podczas badania konkretnego egzemplarza.

PL

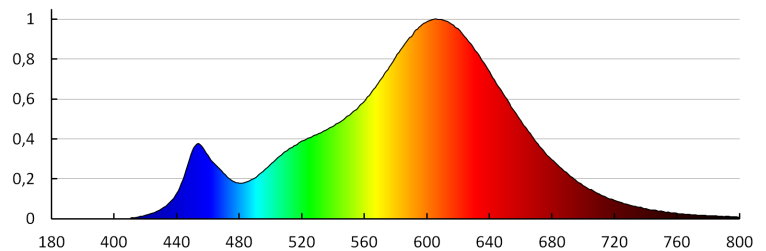
33716 IQ-LED A60 9,6W-WW

Źródło światła LED

Waga sztuki brutto [g] : 60
Długość opakowania jednostkowego [cm] : 6
Szerokość opakowania jednostkowego [cm] : 6
Wysokość opakowania jednostkowego [cm] : 12
Waga kartonu [kg] : 7.85
Szerokość kartonu [cm] : 32
Wysokość kartonu [cm] : 30
Długość kartonu [cm] : 65
Objętość kartonu [m³] : 0.0624

INFORMACJE DODATKOWE:

•



KANLUX S.A. (kat 33716) IQ-LED A60 9,6W-WW / LDC (Polar)

Luminaire: KANLUX S.A. (kat 33716) IQ-LED A60 9,6W-WW
Lamps: 1 x IQ-LED A60 9,6W-WW