

iQ-LED

Kanlux

ul. Objazdowa 1-3, 41-922 Radzionków, Poland

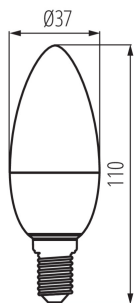
33733 IQ-LED C37E14 7,2W-CW

Źródło światła LED

5905339337337



IQ-LED C37E14 7,2W



Kanlux IQ-LED to bezpieczeństwo fotobiologiczne, przyjazna oczom temperatura barwowa i niezawodność, a to wszystko zachowane w klasycznym designie C37. Żarówki iQ-LED zapewniają pełen komfort użytkowania oraz bezpieczeństwo.

RODZAJ ŹRÓDŁA ŚWIATŁA:

Zastosowana technologia oświetleniowa: LED

Bezkierunkowe lub kierunkowe źródło światła: NDLS

Źródło światła zasilane lub niezasilane napięciem sieciowym: MLS

Połączone źródło światła (CLS): nie

Źródło światła z możliwością zmiany barwy światła: nie

Źródło światła o wysokiej luminancji: nie

Oslona przeciwolśnieniowa: nie

Funkcja ściemniania: nie

PARAMETRY PRODUKTU:

Kolor: biały

Możliwość współpracy ze ściemniaczem: nie

Szerokość [mm]: 37

Wysokość [mm]: 110

Głębokość [mm]: 37

Średnica [mm]: 37

Napięcie znamionowe [V]: 220-240 AC

Częstotliwość znamionowa [Hz]: 50

Prąd znamionowy lampy [mA]: 55

Moc znamionowa [W]: 7.2

Całkowity znamionowy strumień świetlny [lm]: 840

Znamionowy kąt promieniowania [°]: 280

Materiał: tworzywo sztuczne

Materiał klosza: tworzywo sztuczne

Źródło światła: C37

Rodzaj diody: LED SMD

Barwa światła: chłodnobiała

Trzonek: E14

Znamionowa trwałość lampy [h]: 25000

Ilość cykli wł/wył: ≥40000

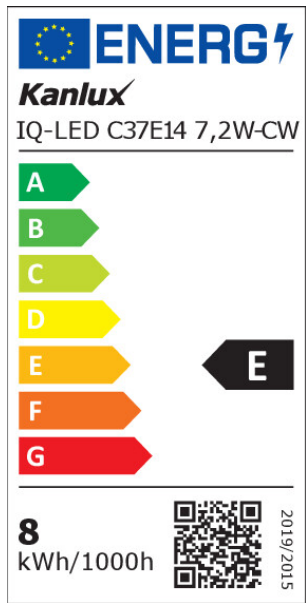
iQ-LED

Kanlux

ul. Objazdowa 1-3, 41-922 Radzionków, Poland

33733 IQ-LED C37E14 7,2W-CW

Źródło światła LED



Kształt źródła światła: świeczka

Informacje dodatkowe: Źródło światła (LS)

Zawartość rtęci: nie

PARAMETRY ŹRÓDEŁ ŚWIATŁA LED I OLED:

Zużycie energii w trybie włączenia źródła światła (kWh/1000h): 8

Klasa efektywności energetycznej: E

Użyteczny strumień świetlny źródła światła Φ_{use} [lm]: 840

Użyteczny strumień świetlny źródła światła Φ_{use} [lm]: w kuli (360°)

Skorelowana temperatura barwowa [K]: 6500

Jednolitość barwy w elipsach McAdama: ≤ 6

Moc w trybie włączenia Pon źródła światła [W]: 7.2

Wysokość źródła światła [mm]: 110

Szerokość źródła światła [mm]: 37

Głębokość źródła światła [mm]: 37

Wskaźnik oddawania barw: 80

Współrzędne chromatyczności (x): 0.313

Współrzędne chromatyczności (y): 0.337

Deklaracja równoważności mocy [W]: 62

Wartość wskaźnika oddawania barw R9: 12

Współczynnik trwałości: ≥ 0.9

Współczynnik zachowania strumienia świetlnego: 0.96

PARAMETRY ZASILANYCH Z SIECI ŹRÓDEŁ ŚWIATŁA LED I OLED:

Źródło światła LED zastępuje fluorescencyjne źródło światła bez wbudowanego statecznika o określonej mocy: nie dotyczy

Wskaźnik migotania (Pst LM): 1,0

Wskaźnik efektu stroboskopowego (SVM): 0.4

DANE LOGISTYCZNE:

Jednostka miary: sztuka

Jak pakowane: 20

Ilość sztuk w opakowaniu pośrednim: 20

Ilość sztuk w opakowaniu zbiorczym: 100

Masa jednostkowa netto [g]: 26

Gramatura [g]: 54.9

Waga sztuki brutto [g]: 42

Dokument utworzono: 02.02.2024, 16:07

Zastrzega się możliwość wprowadzenia zmian technicznych. Dane zawarte w tym katalogu nie są prawnie wiążące.

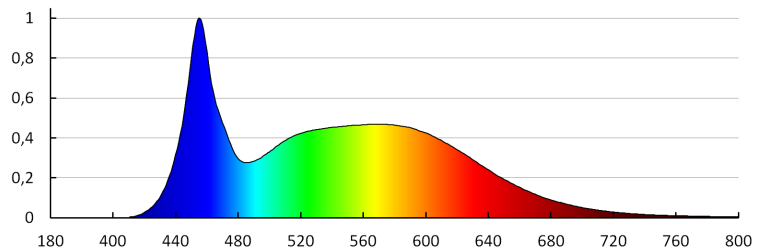
Fotometria: wyniki uzyskane podczas badania konkretnego egzemplarza.

PL

33733 IQ-LED C37E14 7,2W-CW

Źródło światła LED

Długość opakowania jednostkowego [cm]: 5
Szerokość opakowania jednostkowego [cm]: 5
Wysokość opakowania jednostkowego [cm]: 11.5
Waga kartonu [kg]: 5.49
Szerokość kartonu [cm]: 27
Wysokość kartonu [cm]: 27.5
Długość kartonu [cm]: 55
Objętość kartonu [m³]: 0.040838



KANLUX S.A. (kat 33733) IQ-LED C37E14 7,2W-CW / LDC (Polar)

Luminaire: KANLUX S.A. (kat 33733) IQ-LED C37E14 7,2W-CW
Lamps: 1 x IQ-LED C37E14 7,2W-CW

