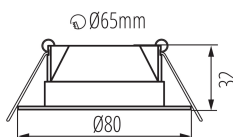


38260 FIZU IP44 4,8W NW-W

Svietidlo typu downlight

5905339382603



Vstavané podhľadové svietidlá Kanlux FIZU LED downlight sú moderným riešením. Sú k dispozícii v dvoch verziách: pevné svietidlo s IP44/20 a výklopné svietidlo s IP20. Obe verzie sú dostupné v čiernej a bielej s matným povrchom. Korpus vyrobený z polyamidu, zaisťuje odolnosť svietidiel a vnútorný hliníkový chladič, ktorý odvádza teplo, sa premieta do bezpečnosti používania. Rýchlospojka zaisťuje bezproblémovú inštaláciu. Nastaviteľná verzia s IP20 ponúka uhol náklonu 25 ° a je k dispozícii v dvoch farbách svetla: neutrálna a teplá. Svietidlo IP44/20 dostupné s neutrálnou farbou svetla, dobre poslúži v miestach so zvýšenou vlhkosťou, ako sú pracovne, sušiarne a kúpeľne.

TYP SVETELNÉHO ZDROJA:

Použitá technológia osvetlenia: LED

Nesmerový alebo smerový: DLS

Napájaný zo siete alebo nenapájaný zo siete : MLS

Pripojený zdroj svetla (CLS): nie

Farbne laditeľný svetelný zdroj: nie

Svetelný zdroj s vysokým jasom: nie

Štít proti oslneniu: nie

Stmievateľný: nie

PARAMETRE VÝROBKU:

Farba: biela

Miesto montáže: na zabudovanie do stropu

Miesto používania: vo vnútri

Minimálna vzdialenosť od osvetľovaného objektu : 0,5m

Možnosť spolupráce so stmievačom: nie

Výrobok nie je vhodný na zakrytie termoizolačným materiálom :
áno

Výška [mm]: 32

Priemer [mm]: 80

Montážny otvor [mm]: Ø65

Integrovaný LED zdroj svetla : áno

Menovité napätie [V]: 220-240 AC

Menovitá frekvencia [Hz]: 50

Maximálny výkon [W]: 4,8

Trieda ochrany proti zásahu el. prúdom : II


Materiál difúzora: plast

Typ diódy: LED SMD

Farba svetla: biela

38260 FIZU IP44 4,8W NW-W

Svietidlo typu downlight



Životnosť [h]: 25000
Počet cyklov zap./vyp.: ≥ 15000
Uhol svietenia [°]: 36
Rozpätie teploty prostredia, na ktorú môže byť výrobok vystavený [°C]: 5÷25
Materiál korpusu: plast
Typ pripojenia: svorkovnica
Rozpätie priemerov používaných vodičov [mm²]: 0,5-2,5
Stupeň IP: 44/20
Kształt: okrúhly
Dodatočné informácie: Zdroj svetla (LS)
Obsah ortuti v lampe [mg]: 0

PARAMETRE SMEROVÝCH SVETELNÝCH ZDROJOV:

Maximálna svietivosť [cd]: 700
Uhol svetelného zväzku [°]: 36

PARAMETRE SVETELNÝCH ZDROJOV LED A OLED:

Spotreba energie v zapnutom stave svetelného zdroja (kWh/1000h): 5
Trieda energetickej účinnosti: F
Užitočný svetelný tok svetelného zdroja svetla Φ_{use} [lm]: 420
Užitočný svetelný tok svetelného zdroja svetla Φ_{use} [lm]: v zúženom kuželi (90°)
Náhradná teplota chromatickosti [K]: 4000
Farebná konzistencia v MacAdamových elipsách: 6
Príkon v zapnutom stave P_{on} svetelného zdroja [W]: 4,8
Výška svetelného zdroja [mm]: 32
Šírka svetelného zdroja [mm]: 80
Hĺbka svetelného zdroja [mm]: 80
Index podania farieb: 80
Súradnice chromatickosti (x): 0,38
Súradnice chromatickosti (y): 0,38
Hodnota indexu podania farieb R9: 0
Činiteľ funkčnej spoľahlivosti: 0,9
Činiteľ starnutia svetelného zdroja: 0,96

PARAMETRE SVETELNÝCH ZDROJOV LED A OLED NAPÁJANÝCH ZO SIETE:

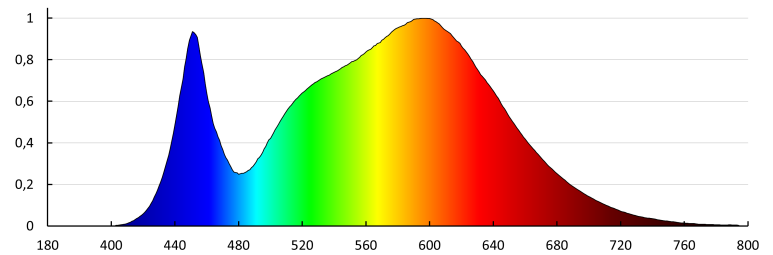
Činiteľ fázového posunu ($\cos \phi_1$): 0,5
Svetelný zdroj LED nahrádza žiarivkový svetelný zdroj bez vstavaného predradníka s konkrétnym výkonom vo wattoch: netýka sa
Merná veličina blikania ($P_{st LM}$): 1,0
Merná veličina stroboskopického javu (SVM): 0,4

38260 FIZU IP44 4,8W NW-W

Svietidlo typu downlight

LOGISTICKÉ ÚDAJE:

Merná jednotka: kus
Spôsob balenia: 80
Počet kusov v druhom balení: 1
Počet kusov v hromadnom balení: 80
Čistá kusová hmotnosť [g]: 74
Gramáž [g]: 97.5
Hmotnosť kusa brutto [g]: 95.6
Dĺžka kusového balenia [cm]: 10
Šírka kusového balenia [cm]: 3.5
Výška kusového balenia [cm]: 8
Hmotnosť kartónu [kg]: 7.8
Šírka kartónu [cm]: 29
Výška kartónu [cm]: 18
Dĺžka kartónu [cm]: 51
Objem kartónu [m³]: 0.026622



KANLUX S.A. (kat 38260) FIZU IP44 4,8W NW-W / Krzywa rozsyłu światła (biegunowo)

Oprawa: KANLUX S.A. (kat 38260) FIZU IP44 4,8W NW-W
Lampy: 1 x FIZU 4,8W NW

